

# Alstom

Börse: Nasdaq Other OTC

ISIN: FR0010220475

Währung: USD

Kurs: 19,98 USD

Stand: 29.01.2025

Alstom ist ein weltweit führendes Unternehmen im Bereich Bahninfrastruktur. Ende 2015 wurden die Segmente Thermal Power, Renewable Power und Grid an General Electric (GE) verkauft - Alstom zog sich damit aus dem Bereich Energieversorgung zurück und konzentriert sich seither auf den Transport-Bereich. Im Bereich Transport entwickelt und produziert die Gesellschaft Straßenbahnen, U-Bahnen, Regionalzüge, Güterzüge und auch Signalsysteme. Der Konzern ist in der Produktion der französischen Hochgeschwindigkeitszüge der Reihe AGV (ehemals TGV) aktiv und ist in rund 100 Ländern am Aufbau, dem Betrieb und der Erhaltung von Schienenverkehrsnetzen beteiligt. Ergänzt wird die umfassende Produktpalette durch zahlreiche Wartungs- und Serviceleistungen.

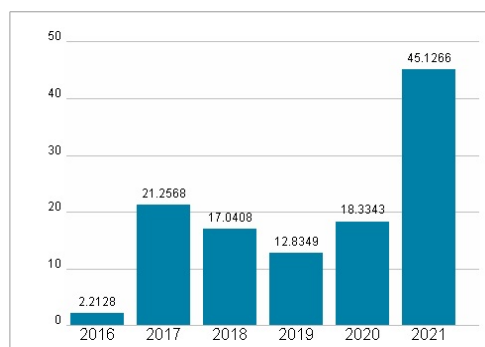
Aktuelles KGV	-
Gewinn je Aktie	-0,81
Letzte Dividende je Aktie	0,25
Aktuelle Dividendenrendite	1,77
Cash Flow je Aktie	-0,21
Buchwert je Aktie	22,64
Akt. Marktkapitalisierung	5.412,18 Mil.
EBIT	-12,00 Mil.
EBIT-Marge	-0,07
Industrie	Industrie
Sektor	Maschinenbau
Subsektor	Elektrische Komponenten und C
Anschrift	Alstom S.A. 48 rue Albert Dhalenne F-93400 Saint-Ouen www.alstom.com/
Investor Relations	Julie Morel
IR-Telefon	+33-1-5706-8778
IR-Email	investor.relations@alstomgroup.com
Hauptaktionäre	Caisse de dépôt et placement du Québec (17.4%), Causeway Capital Management LLC (9.31%), Bpifrance Participations SA (7.51%)
Streubesitz	79,40%
Vorstand	Bernard Delpit, Müslüm Yakisan, Andrew DeLeone, Michael Keroullé, Ling Fang, Gian Luca Erbacci, Jean- Baptiste Eyméoud, Benjamin Fitoussi...
Aufsichtsrat	Henri Poupart-Lafarge, Yann Delabrière, Bi Yong Chungunco, Clotilde Delbos, Daniel Garcia Molina, José Gonzalo, Gilles Guilbon, Sylvie...
Mitarbeiter	84 748
Umsatz	17619,00 Mil.



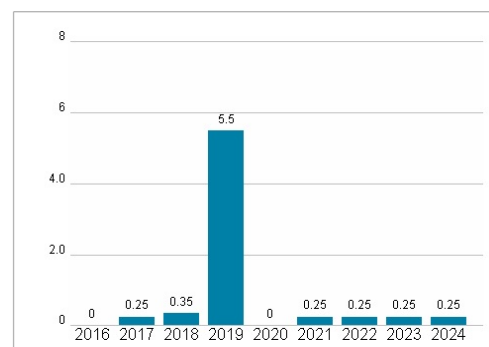
## Wertentwicklung

	1M	6M	1J
Performance	-14,74%	+2,75%	+55,75%
Volatilität	46,15	37,57	43,74
Volumen Ø (Stk./Tag)	1 529	1 119	1 399

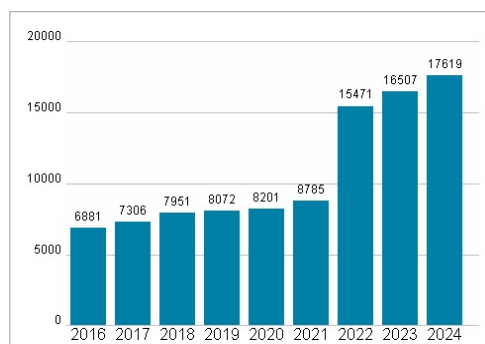
## Aktuelles KGV



## Dividende je Aktie (EUR)



## Unternehmensumsatz (EUR)



## EBIT (EUR)



Historische Daten: 2024

Erstellt: 31.01.2025 10:02

**RISIKOHINWEIS:** Die Informationen auf dieser Seite dienen ausschließlich zu Informationszwecken und sollten weder als Verkaufsangebot noch als Aufforderung zum Kauf des Wertpapiers oder einer Empfehlung zugunsten des Wertpapiers verstanden werden. Die baha GmbH und die BAWAG P.S.K. Bank für Arbeit und Wirtschaft und Österreichische Postsparkasse Aktiengesellschaft übernehmen trotz sorgfältigster Recherche keinerlei Haftung für die Richtigkeit der angegebenen Daten.

Factsheet erstellt von: www.baha.com