

DOUGLAS AG

Börse: Stuttgart

ISIN: DE000BEAU7Y1

Währung: EUR

Kurs: 18,91 EUR

Stand: 04.11.2024

Der Name DOUGLAS ist seit jeher ein Synonym für Schönheit und Inspiration. Der Drang, Schönheit erlebbar zu machen, ist Teil unserer DNA. Heute sind wir eine internationale Handelsgruppe mit mehreren Marken, die in ganz Europa aktiv sind - sowohl in den Filialen als auch über eine umfangreiche digitale Präsenz, über Apps und Online-Shops. Der Hauptsitz der DOUGLAS-Gruppe befindet sich in Düsseldorf, im Herzen Deutschlands.


| | |
|----------------------------|--|
| Aktuelles KGV | - |
| Gewinn je Aktie | 0,16 |
| Letzte Dividende je Aktie | - |
| Aktuelle Dividendenrendite | - |
| Cash Flow je Aktie | 5,43 |
| Buchwert je Aktie | -11,66 |
| Akt. Marktkapitalisierung | 0,00 Mil. |
| EBIT | 337,10 Mil. |
| EBIT-Marge | 8,23 |
| Industrie | Konsumgüter |
| Sektor | Einzelhändler |
| Subsektor | - |
| Anschrift | DOUGLAS AG Luise-Rainer-Str. 7-11 Düsseldorf, 40235 https://douglas.group/en/ |
| Investor Relations | Stefanie Steiner |
| IR-Telefon | +49 211 16847 8594 |
| IR-Email | ir@douglas.de |
| Hauptaktionäre | Indirectly owned by CVC Capital Partners and Kreke Family (68.57%), Other Shareholders (27.4%), T. Rowe Price Group (4.03%) |
| Streubesitz | 31,80% |
| Vorstand | MARK LANGER, DR PHILIPP ANDRÉE |
| Aufsichtsrat | DR HENNING KREKE, DR ALEXANDER DIBELIUS, DR DANIEL PINDUR, CAN TOYGAR, PAMELA KNAPP, GEORGIA GARINOIS-MELENIKIOTOU, MURRAY SAMUELSON |
| Mitarbeiter | 17 948 |
| Umsatz | 4093,90 Mil. |




Wertentwicklung

| | 1M | 6M | 1J |
|----------------------|--------|---------|-------|
| Performance | -6,04% | -13,15% | 0,00% |
| Volatilität | 25,69 | 29,40 | |
| Volumen Ø (Stk./Tag) | 462 | 694 | 00 |

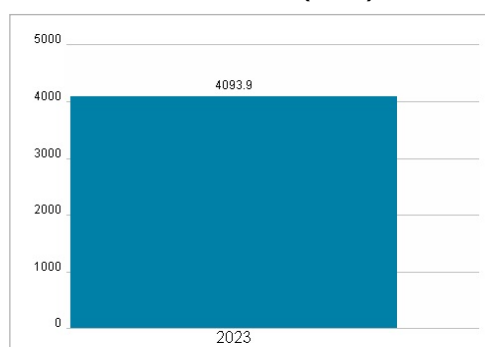
Aktuelles KGV



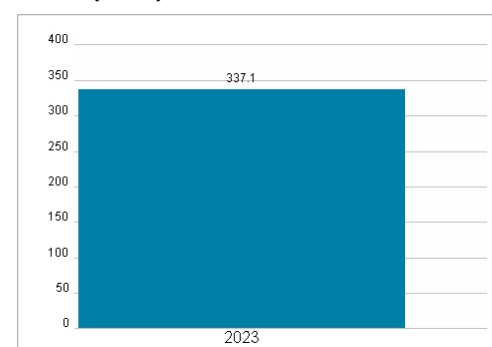
Dividende je Aktie (EUR)



Unternehmensumsatz (EUR)



EBIT (EUR)



Historische Daten: 2023

Erstellt: 06.11.2024 02:38

RISIKOHINWEISE: Die Informationen auf dieser Seite dienen ausschließlich zu Informationszwecken und sollten weder als Verkaufsangebot noch als Aufforderung zum Kauf des Wertpapiers oder einer Empfehlung zugunsten des Wertpapiers verstanden werden. Die baha GmbH und die BAWAG P.S.K. Bank für Arbeit und Wirtschaft und Österreichische Postsparkasse Aktiengesellschaft übernehmen trotz sorgfältigster Recherche keinerlei Haftung für die Richtigkeit der angegebenen Daten.

Factsheet erstellt von: www.baha.com