

# DOUGLAS AG

Börse: TradeGate

ISIN: DE000BEAU7Y1

Währung: EUR

Kurs: 10,60 EUR

Stand: 28.03.2025

Der Name DOUGLAS ist seit jeher ein Synonym für Schönheit und Inspiration. Der Drang, Schönheit erlebbar zu machen, ist Teil unserer DNA. Heute sind wir eine internationale Handelsgruppe mit mehreren Marken, die in ganz Europa aktiv sind - sowohl in den Filialen als auch über eine umfangreiche digitale Präsenz, über Apps und Online-Shops. Der Hauptsitz der DOUGLAS-Gruppe befindet sich in Düsseldorf, im Herzen Deutschlands.

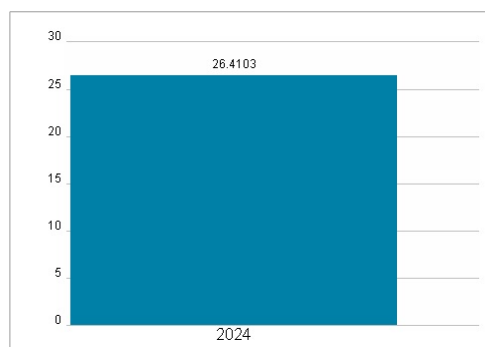
Aktuelles KGV	26,41
Gewinn je Aktie	0,78
Letzte Dividende je Aktie	-
Aktuelle Dividendenrendite	-
Cash Flow je Aktie	6,35
Buchwert je Aktie	7,08
Akt. Marktkapitalisierung	2.218,46 Mil.
EBIT	383,50 Mil.
EBIT-Marge	8,62
Industrie	Konsumgüter
Sektor	Einzelhändler
Subsektor	-
Anschrift	DOUGLAS AG Luise-Rainer-Str. 7-11 Düsseldorf, 40235 <a href="https://douglas.group/en/">https://douglas.group/en/</a>
Investor Relations	Stefanie Steiner
IR-Telefon	+49 211 16847 8594
IR-Email	<a href="mailto:ir@douglas.de">ir@douglas.de</a>
Hauptaktionäre	CVC Capital Partners and Lobelia Lux (69.2%), other shareholders (26.8%), T. Rowe Price (4%)
Streubesitz	31,80%
Vorstand	MARK LANGER, DR PHILIPP ANDRÉE
Aufsichtsrat	DR HENNING KREKE, DR ALEXANDER DIBELIUS, DR DANIEL PINDUR, CAN TOYGAR, PAMELA KNAPP, GEORGIA GARINOIS-MELENIKIOTOU, MURKE SAMUELSON
Mitarbeiter	19 128
Umsatz	4451,00 Mil.



## Wertentwicklung

	1M	6M	1J
Performance	-35,13%	-47,76%	-49,58%
Volatilität	61,27	40,64	36,33
Volumen Ø (Stk./Tag)	113 169	32 290	22 473

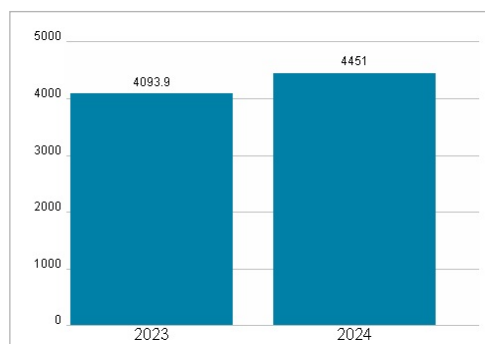
## Aktuelles KGV



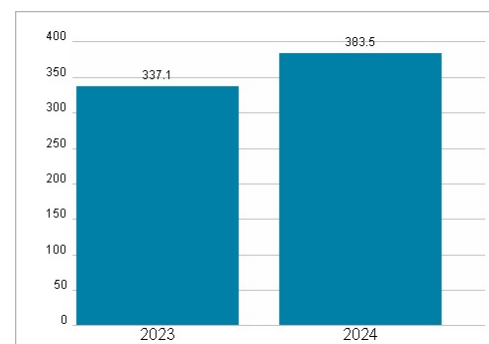
## Dividende je Aktie (EUR)



## Unternehmensumsatz (EUR)



## EBIT (EUR)



Historische Daten: 2024

Erstellt: 31.03.2025 21:23

RISIKOHINWEISE: Die Informationen auf dieser Seite dienen ausschließlich zu Informationszwecken und sollten weder als Verkaufsangebot noch als Aufforderung zum Kauf des Wertpapiers oder einer Empfehlung zugunsten des Wertpapiers verstanden werden. Die baha GmbH und die BAWAG P.S.K. Bank für Arbeit und Wirtschaft und Österreichische Postsparkasse Aktiengesellschaft übernehmen trotz sorgfältigster Recherche keinerlei Haftung für die Richtigkeit der angegebenen Daten.

Factsheet erstellt von: [www.baha.com](http://www.baha.com)