

# SWISS RE AG NAM. SF -,10

Börse: Lang & Schwarz

ISIN: CH0126881561

Währung: EUR

Kurs: 141,55 EUR

Stand: 03.12.2024

Die Swiss Re ist ein international tätiges Rückversicherungsunternehmen und europaweit der zweitgrößte Rückversicherer. Sie bietet ihrem globalen Kundenstamm Risikotransfer, Risikofinanzierung und Asset Management. Die Aufgabe des Rückversicherers besteht darin, den Anteil von großen Risiken zu übernehmen, den die Erstversicherungsgesellschaften - vor allem solche, die auf nationaler oder regionaler Ebene tätig sind - nicht allein tragen können. Der Rückversicherer stellt das Gleichgewicht wieder her, indem er die Risiken weltweit über lange Zeiträume streut. Swiss Re bietet eine breite Produktpalette für das Management von Risiko und Kapital an: traditionelle Rückversicherung, Lösungen für die Unternehmensfinanzierung auf der Basis von Versicherungsinstrumenten sowie ergänzende Dienstleistungen für ein umfassendes Risikomanagement.

Aktuelles KGV	11,07
Gewinn je Aktie	10,12
Letzte Dividende je Aktie	6,80
Aktuelle Dividendenrendite	6,07
Cash Flow je Aktie	12,87
Buchwert je Aktie	50,85
Akt. Marktkapitalisierung	35.566,05 Mil.
EBIT	4994,00 Mil.
EBIT-Marge	10,04

Industrie	Finanzdienstleister
Sektor	Versicherungen
Subsektor	Versicherungen, alle
Anschrift	Swiss Re AG Mythenquai 50/60 Ch-8022 Zurich www.swissre.com

Investor Relations	Thomas Bohun
IR-Telefon	+41 43 285 4444
IR-Email	investor_relations@swissre.com

Hauptaktionäre	BlackRock, Inc. (5.19%), UBS Fund Management AG (3.003%)
----------------	--

Streubesitz	90,80%
-------------	--------

Vorstand	John R. Dacey, Cathy Desquesses, Hermann Geiger, Patrick Raaflaub, Urs Baertschi, Pravina Ladva, Paul Murray, Velina Peneva, Ivan...
----------	--

Aufsichtsrat	Jacques de Vaucleroy, Deanna Ong, Jay Ralph, Joachim Oechslin, Joerg Reinhardt, Karen Gavan, Larry Zimpleman, Philip K. Ryan, Sir Paul...
--------------	---

Mitarbeiter	14 719
-------------	--------

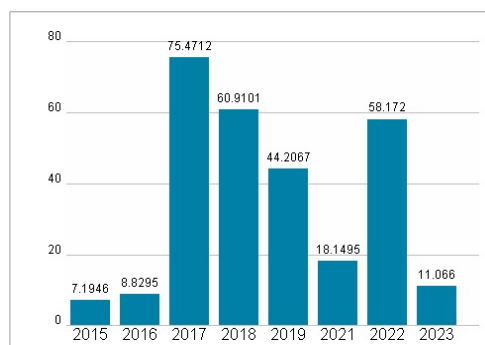
Umsatz	49733,00 Mil.
--------	---------------



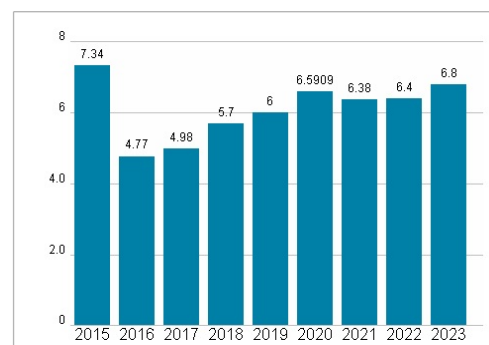
## Wertentwicklung

	1M	6M	1J
Performance	+21,20%	+23,95%	+35,22%
Volatilität	32,00	24,82	24,36
Volumen Ø (Stk./Tag)	00	00	00

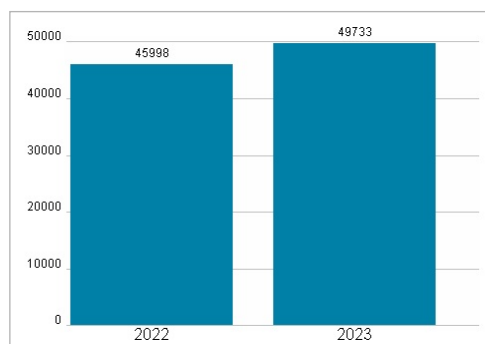
## Aktuelles KGV



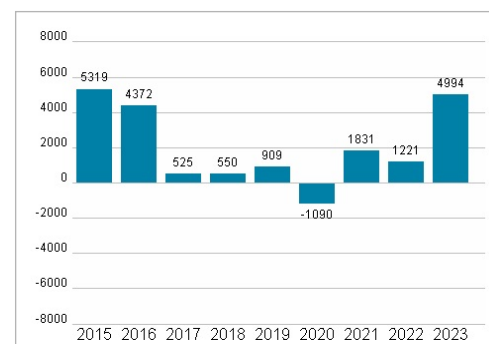
## Dividende je Aktie (USD)



## Unternehmensumsatz (USD)



## EBIT (USD)



Historische Daten: 2023

Erstellt: 04.12.2024 20:01

RISIKOHINWEIS: Die Informationen auf dieser Seite dienen ausschließlich zu Informationszwecken und sollten weder als Verkaufsangebot noch als Aufforderung zum Kauf des Wertpapiers oder einer Empfehlung zugunsten des Wertpapiers verstanden werden. Die baha GmbH und die BAWAG P.S.K. Bank für Arbeit und Wirtschaft und Österreichische Postsparkasse Aktiengesellschaft übernehmen trotz sorgfältigster Recherche keinerlei Haftung für die Richtigkeit der angegebenen Daten.

Factsheet erstellt von: www.baha.com