

ONEOK INC. (NEW) DL-,01

Börse: TradeGate

ISIN: US6826801036

Währung: EUR

Kurs: 84,67 EUR

Stand: 03.04.2025

Oneok ist einer der größten Erdgas-Lieferanten in den USA. Zum Hauptgeschäft des Unternehmens gehört insbesondere die Vermarktung von Erdgas innerhalb der Vereinigten Staaten. Als aktiver Teilhaber an Oneok Partners, einer der führenden Sammel-, Aufbereitungs-, Lagerungs- und Transport-Spezialisten von Erdgas, bedient der Konzern über zwei Millionen Kunden in Oklahoma, Kansas und Texas. Dem Unternehmen gehört eine der führenden NGL (natural gas liquids) Systeme, welches die NGL Vorkommen im Zentrum des Kontinents und der Rocky Mountain Region mit den zentralen Märkten verbindet. Das Angebot umfasst dabei Energiesicherheit und damit einhergehende Dienstleistungen.

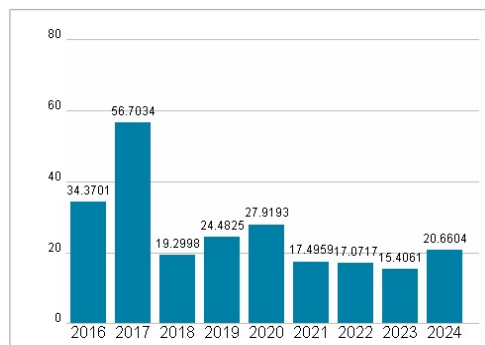
| | |
|----------------------------|--|
| Aktuelles KGV | 20,66 |
| Gewinn je Aktie | 4,86 |
| Letzte Dividende je Aktie | 3,96 |
| Aktuelle Dividendenrendite | 3,94 |
| Cash Flow je Aktie | 7,83 |
| Buchwert je Aktie | 35,45 |
| Akt. Marktkapitalisierung | 62.683,69 Mil. |
| EBIT | 4989,00 Mil. |
| EBIT-Marge | 22,99 |
| Industrie | Energie und Versorger |
| Sektor | Öl und Gas |
| Subsektor | - |
| Anschrift | Oneok Inc. 100 West Fifth Street Tulsa, OK 74103, USA www.oneok.com |
| Investor Relations | Megan Patterson |
| IR-Telefon | +1-918-561-5325 |
| IR-Email | |
| Hauptaktionäre | Vanguard Group Inc (11.23%), Blackrock Inc. (8.84%), State Street Corporation (6.15%), Charles Schwab Investment Management, Inc. (2.95%)... |
| Streubesitz | 71,39% |
| Vorstand | Walter S. Hulse III, Charles M. Kelley, Gregory Lusardi, Kevin L. Burdick, Mary M. Spears, Patrick Cipolla, Robert F. Martinovich,... |
| Aufsichtsrat | Brian L. Derksen, Eduardo A. Rodriguez, Gerald B. Smith, Jim W. Mogg, Julie H. Edwards, Mark W. Helderman, Pattye L. Moore, Pierce... |
| Mitarbeiter | - |
| Umsatz | 21698,00 Mil. |



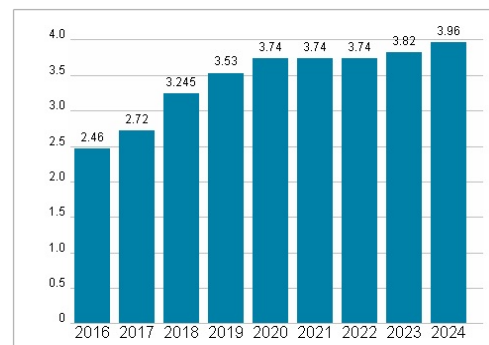
Wertentwicklung

| | 1M | 6M | 1J |
|----------------------|--------|---------|--------|
| Performance | -9,89% | -13,73% | +1,71% |
| Volatilität | 59,26 | 38,69 | 31,55 |
| Volumen Ø (Stk./Tag) | 346 | 517 | 391 |

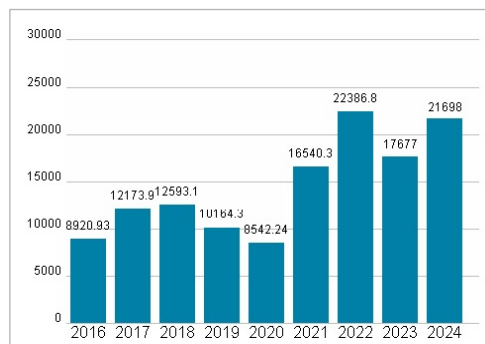
Aktuelles KGV



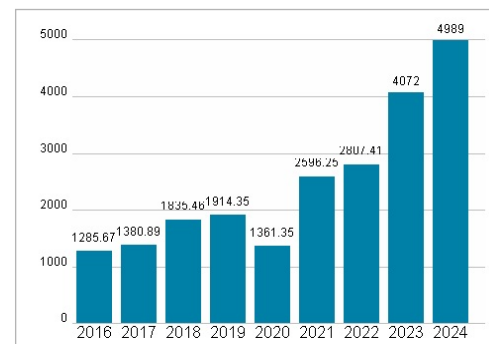
Dividende je Aktie (USD)



Unternehmensumsatz (USD)



EBIT (USD)



Historische Daten: 2024 Erstellt: 06.04.2025 18:43