

PPG IND. INC. DL 1,666

Börse: TradeGate

ISIN: US6935061076

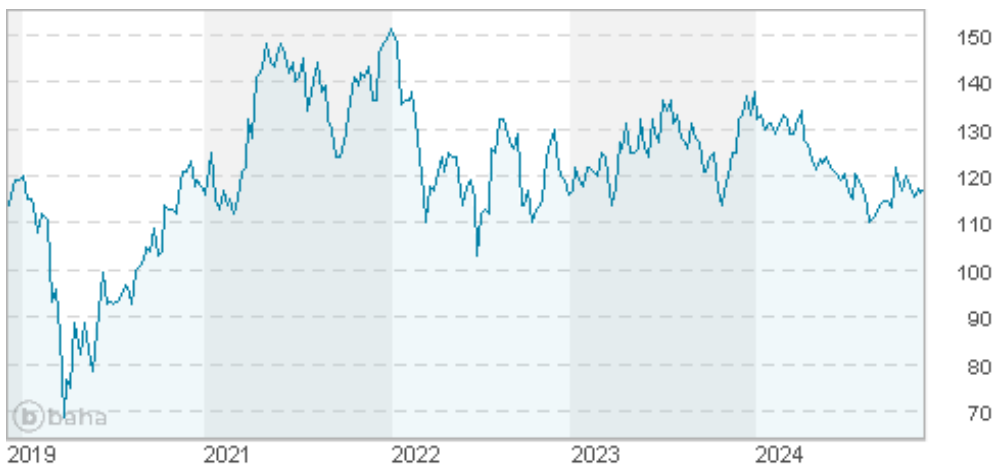
Währung: EUR

Kurs: 116,25 EUR

Stand: 15.11.2024

PPG Industries Inc. ist ein weltweit führender Hersteller von Anstrichfarbe, Glas und Chemikalien. Die Produktpalette umfasst Schutz- und Dekorationsfarben, Dichtungsmittel, Klebstoffe, Produkte für die Vorbehandlung von Metall, Flachglas, vorgefertigte Glasprodukte, Glasfaserstränge sowie Industrie- und Spezialchemikalien. Zum umfangreichen Kundenkreis gehören unter anderem professionelle Handwerker wie auch Heimwerker, Ausrüster in der Automobilmbranche, Verpackungsproduzenten oder Haushaltswarenhersteller.

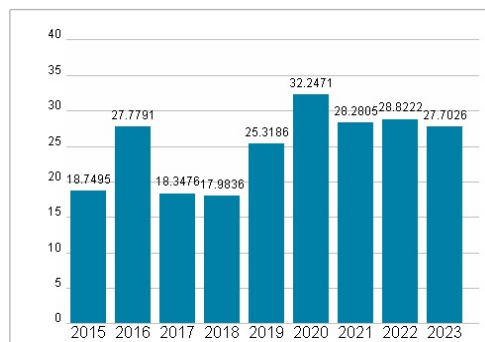
| | |
|----------------------------|----------------------------------------------------------------------------------------------------------------------------------------------|
| Aktuelles KGV | 27,70 |
| Gewinn je Aktie | 5,40 |
| Letzte Dividende je Aktie | 2,54 |
| Aktuelle Dividendenrendite | 1,70 |
| Cash Flow je Aktie | 10,25 |
| Buchwert je Aktie | 34,10 |
| Akt. Marktkapitalisierung | 35.182,34 Mil. |
| EBIT | 0,00 Mil. |
| EBIT-Marge | - |
| Industrie | Rohstoffe |
| Sektor | Chemie |
| Subsektor | - |
| Anschrift | PPG Industries Inc. 1 PPG Place Pittsburgh, Pennsylvania 15272, USA www.ppg.com |
| Investor Relations | John Bruno |
| IR-Telefon | +1-412-434-3466 |
| IR-Email | jbruno@ppg.com |
| Hauptaktionäre | Vanguard Group (10.43%), BlackRock Inc. (8.33%), JP Morgan Chase & Co. (6.1%), State Street Corporation (4.94%), Wellington Management |
| Streubesitz | 68,40% |
| Vorstand | Vincent J. Morales, Anne M. Foulkes |
| Aufsichtsrat | Michael H. McGarry, Catherine R. Smith, Gary R. Heminger, Guillermo Novo, Hugh Grant, Kathleen A. Ligocki, Martin H. Richenhagen, Melanie... |
| Mitarbeiter | - |
| Umsatz | 18246,00 Mil. |



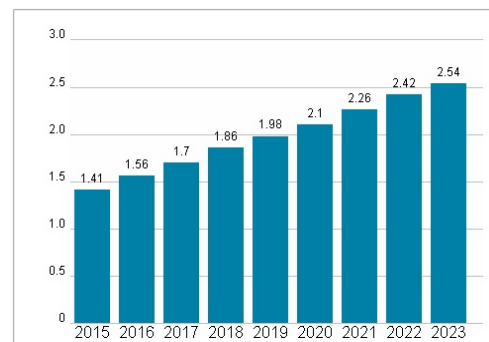
Wertentwicklung

| | 1M | 6M | 1J |
|----------------------|--------|--------|--------|
| Performance | -2,58% | -5,45% | -6,32% |
| Volatilität | 23,81 | 22,06 | 19,52 |
| Volumen Ø (Stk./Tag) | 91 | 65 | 118 |

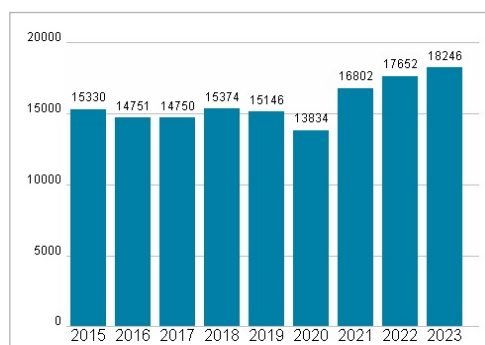
Aktuelles KGV




Dividende je Aktie (USD)



Unternehmensumsatz (USD)



EBIT (USD)



Historische Daten: 2023 Erstellt: 20.11.2024 00:34