

KROGER CO. DL I

Börse: TradeGate

ISIN: US5010441013

Währung: EUR

Kurs: 59,59 EUR

Stand: 19.12.2024

The Kroger Co. ist ein führender Betreiber von Supermärkten und Convenience Stores sowie von Juweliergeschäften und Tankstellen. Das Unternehmen betreibt Supermärkte, die unter verschiedenen Namen wie Kroger, Food 4 Less, Smith's oder King Soopers auf dem Markt auftreten. Bei ungefähr der Hälfte der Läden findet sich eine angeschlossene Tankstelle. Des Weiteren besitzt Kroger Fabriken, vor allem Bäckereien und Molkereien, in denen unterschiedliche Produkte der eigenen Labels hergestellt werden.

| | |
|----------------------------|----------------|
| Aktuelles KGV | 15,39 |
| Gewinn je Aktie | 3,00 |
| Letzte Dividende je Aktie | 1,13 |
| Aktuelle Dividendenrendite | 2,45 |
| Cash Flow je Aktie | 9,41 |
| Buchwert je Aktie | 16,07 |
| Akt. Marktkapitalisierung | 33.298,68 Mil. |
| EBIT | 3096,00 Mil. |
| EBIT-Marge | 2,06 |

| | |
|-----------|---|
| Industrie | Konsumgüter |
| Sektor | Getränke und Nahrungsmittelherstellung |
| Subsektor | Nahrungsmittelherstellung |
| Anschrift | The Kroger Co. 1014 Vine Street Cincinnati, Ohio 45202-1100, USA https://www.thekrogerco.com/ |

| | |
|--------------------|--|
| Investor Relations | Rob Quast |
| IR-Telefon | +1-513-762-4969 |
| IR-Email | investorrelations@kroger.com |

| | |
|----------------|---|
| Hauptaktionäre | Vanguard Group Inc (11.25%), Blackrock Inc. (8.56%), Berkshire Hathaway, Inc (6.93%), State Street Corporation (4.4%), Harris Associates... |
|----------------|---|

| | |
|-------------|--------|
| Streubesitz | 65,67% |
|-------------|--------|

| | |
|----------|---|
| Vorstand | Gary Millerchip, Stuart Aitken, Timothy A. Massa, Yael Cosset |
|----------|---|

| | |
|--------------|---|
| Aufsichtsrat | Anne Gates, Ashok Vemuri, Clyde R. Moore, Elaine Chao, J. Amanda Sourry Knox, Karen M. Hogue, Kevin Brown, Mark Sutton, Nora Aufreiter... |
|--------------|---|

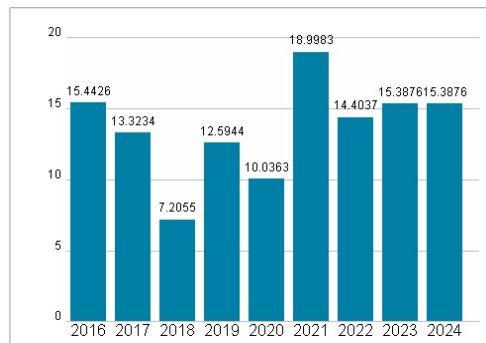
| | |
|-------------|----------------|
| Mitarbeiter | - |
| Umsatz | 150039,00 Mil. |



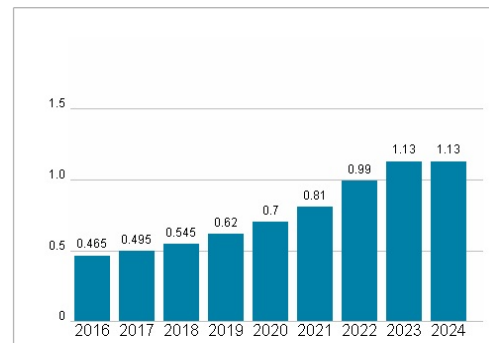
Wertentwicklung

| | 1M | 6M | 1J |
|----------------------|--------|---------|---------|
| Performance | +4,64% | +25,94% | +46,04% |
| Volatilität | 31,97 | 24,76 | 23,56 |
| Volumen Ø (Stk./Tag) | 850 | 591 | 863 |

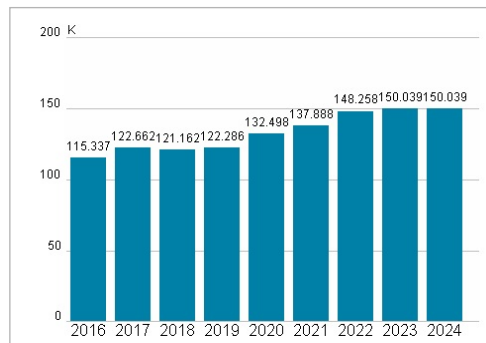
Aktuelles KGV



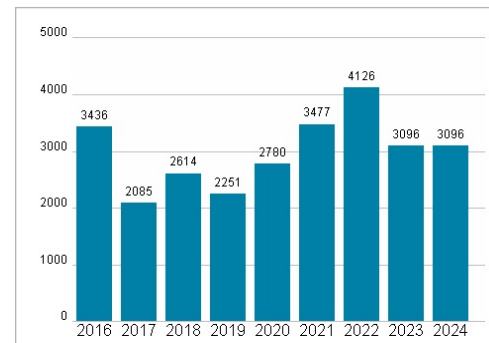
Dividende je Aktie (USD)



Unternehmensumsatz (USD)



EBIT (USD)



Historische Daten: 2024

Erstellt: 22.12.2024 16:43

RISIKOHINWEIS: Die Informationen auf dieser Seite dienen ausschließlich zu Informationszwecken und sollten weder als Verkaufsangebot noch als Aufforderung zum Kauf des Wertpapiers oder einer Empfehlung zugunsten des Wertpapiers verstanden werden. Die baha GmbH und die BAWAG P.S.K. Bank für Arbeit und Wirtschaft und Österreichische Postsparkasse Aktiengesellschaft übernehmen trotz sorgfältigster Recherche keinerlei Haftung für die Richtigkeit der angegebenen Daten.

Factsheet erstellt von: www.baha.com