

ECOLAB INC. DL I

Börse: TradeGate

ISIN: US2788651006

Währung: EUR

Kurs: 254,70 EUR

Stand: 20.02.2025

Ecolab (ECL) ist der weltweit führende Anbieter von Wasser-, Hygiene- und Energietechnologien und -dienstleistungen zum Schutz von Menschen und lebenswichtigen Ressourcen und ein zuverlässiger Partner an mehr als einer Million Kundenstandorten. Ecolab bietet umfassende Lösungen und Vor-Ort-Service, um sichere Lebensmittel zu fördern, saubere Umgebungen zu erhalten, den Wasser- und Energieverbrauch zu optimieren und die Betriebseffizienz für Kunden in den Bereichen Lebensmittel, Gesundheitswesen, Energie, Gastgewerbe und Industrie in mehr als 170 Ländern weltweit zu verbessern.

| | |
|----------------------------|----------------|
| Aktuelles KGV | 41,27 |
| Gewinn je Aktie | 4,81 |
| Letzte Dividende je Aktie | 2,16 |
| Aktuelle Dividendenrendite | 1,09 |
| Cash Flow je Aktie | 8,45 |
| Buchwert je Aktie | 28,27 |
| Akt. Marktkapitalisierung | 56.631,53 Mil. |
| EBIT | 1992,30 Mil. |
| EBIT-Marge | 13,00 |
| Industrie | Rohstoffe |
| Sektor | Chemie |



| | |
|-----------|--|
| Subsektor | - |
| Anschrift | Ecolab Inc. 1 Ecolab Place St. Paul, MN 55102, USA www.ecolab.com |

| | |
|--------------------|--------------------------|
| Investor Relations | Andrew Hedberg |
| IR-Telefon | +1-651-250-2185 |
| IR-Email | investor.info@ecolab.com |

| | |
|----------------|---|
| Hauptaktionäre | Vanguard Group (8.11%), BlackRock Inc. (7.6%), State Street Corporation (4.09%), Wellington Management Group (2.43%), Morgan Stanley (2.2%) |
|----------------|---|

| | |
|-------------|--------|
| Streubesitz | 77,91% |
|-------------|--------|

| | |
|----------|----------------------------------|
| Vorstand | Scott D. Kirkland, Darrell Brown |
|----------|----------------------------------|

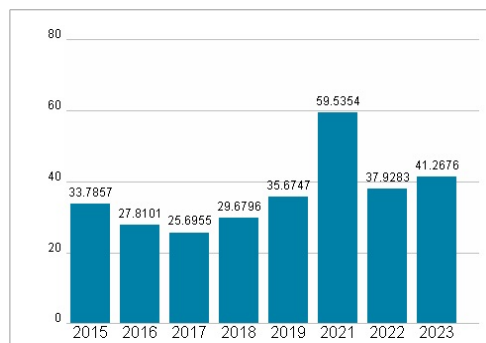
| | |
|--------------|--|
| Aufsichtsrat | Christophe Beck, Judson B. Althoff, Shari L. Ballard, Eric M. Green, Arthur J. Higgins, Michael Larson, David W. MacLennan, Tracy B... |
|--------------|--|

| | |
|-------------|---------------|
| Mitarbeiter | - |
| Umsatz | 15320,20 Mil. |

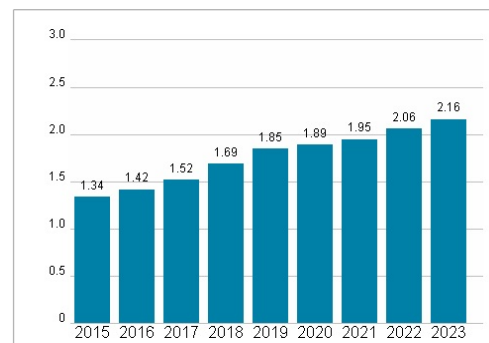
Wertentwicklung

| | 1M | 6M | 1J |
|----------------------|--------|---------|---------|
| Performance | +8,85% | +14,10% | +24,90% |
| Volatilität | 26,97 | 17,92 | 18,29 |
| Volumen Ø (Stk./Tag) | 452 | 348 | 473 |

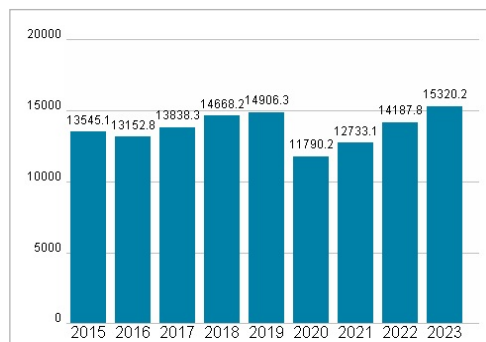
Aktuelles KGV



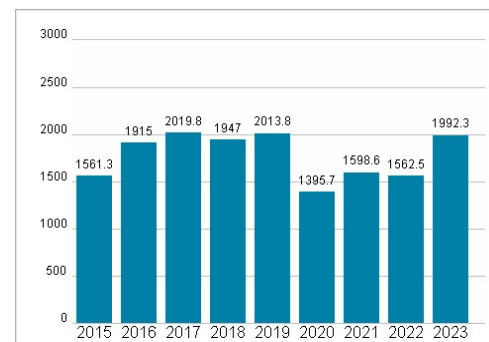
Dividende je Aktie (USD)



Unternehmensumsatz (USD)



EBIT (USD)



Historische Daten: 2023

Erstellt: 23.02.2025 00:03