

FOOT LOCKER DL-,01

Börse: TradeGate

ISIN: US3448491049

Währung: EUR

Kurs: 21,10 EUR

Stand: 20.11.2024

Foot Locker Inc. ist ein Einzelhändler von Sportschuhen und -kleidung. Offeriert werden die weltweit populärsten Sportmarken. Zum Portfolio gehören Basketball-, Lauf- und Trainingsschuhe und Outfits. Das Unternehmen betreibt rund 3.000 Filialen in 27 Ländern weltweit; mehr als 1.000 davon befinden sich in den USA, Puerto Rico, den Virgin Islands und Guam; weitere Geschäfte hält die Gesellschaft in Kanada, Europa und Australien sowie in Neuseeland. Hauptsitz von Foot Locker ist New York.

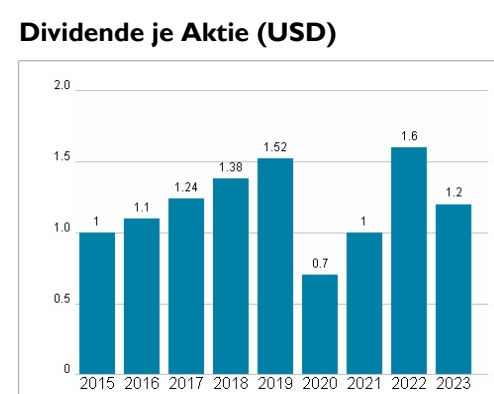
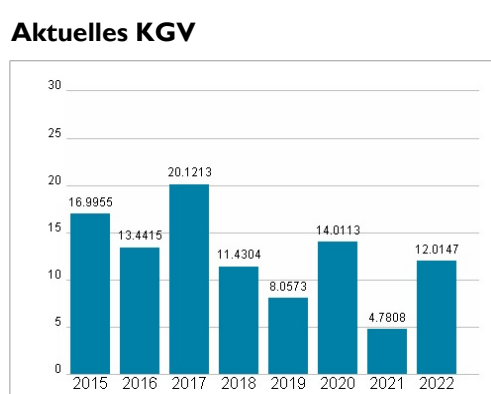
Aktuelles KGV	-
Gewinn je Aktie	-3,49
Letzte Dividende je Aktie	1,20
Aktuelle Dividendenrendite	4,07
Cash Flow je Aktie	0,96
Buchwert je Aktie	30,58
Akt. Marktkapitalisierung	2.788,54 Mil.
EBIT	142,00 Mil.
EBIT-Marge	1,74
Industrie	Konsumgüter
Sektor	Textil
Subsektor	Bekleidung/Stoffe
Anschrift	Foot Locker Inc. 112 West 34th Street New York, New York 10120, USA www.footlocker-inc.com
Investor Relations	James R. Lance
IR-Telefon	+1-212-720-4092
IR-Email	IR@footlocker.com
Hauptaktionäre	Freefloat (57.93%), Vesa Equity Investment S.à r.l., EP Investment S.à r.l. (12.4%), The Vanguard Group, Inc. (8.82%), BlackRock, Inc...
Streubesitz	57,93%
Vorstand	Andrew E. Page, Andy Gray, Elizabeth S. Norberg, Frank Bracken, Giovanna Cipriano, Himanshu Parikh, Scott Martin, Sheilagh Clarke,...
Aufsichtsrat	Richard A. Johnson, Alan D. Feldman, Darlene Nicosia, Dona D. Young, Guillermo G. Marmol, Kimberly K. Underhill, Matthew M. McKenna...
Mitarbeiter	-
Umsatz	8168,00 Mil.



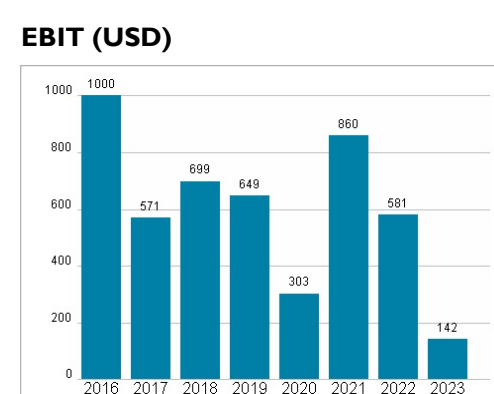
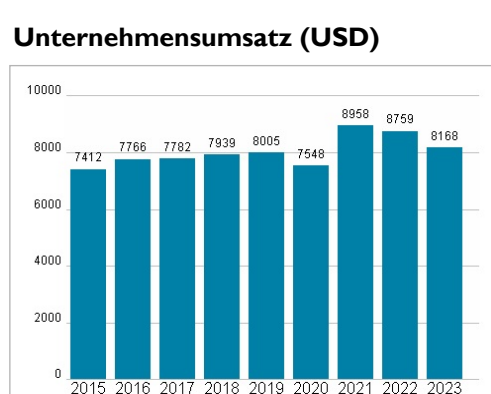
Wertentwicklung	IM	6M	IJ
Performance	+0,30%	+2,26%	+4,86%
Volatilität	45,73	54,28	59,30
Volumen Ø (Stk./Tag)	861	1 400	1 857

Wertentwicklung	IM	6M	IJ
Performance	+0,30%	+2,26%	+4,86%
Volatilität	45,73	54,28	59,30
Volumen Ø (Stk./Tag)	861	1 400	1 857

Aktuelles KGV	2015	2016	2017	2018	2019	2020	2021	2022
Wert	16.9955	13.4415	20.1213	11.4304	8.0573	14.0113	4.7808	12.0147



Unternehmensumsatz (USD)	2015	2016	2017	2018	2019	2020	2021	2022	2023
Umsatz	7412	7766	7782	7939	8005	7548	8958	8759	8168



EBIT (USD)	2016	2017	2018	2019	2020	2021	2022	2023
EBIT	1000	571	699	649	303	860	581	142

Historische Daten: 2023 Erstellt: 22.11.2024 07:35