

# BALL CORP.

Börse: TradeGate

ISIN: US0584981064

Währung: EUR

Kurs: 43,37 EUR

Stand: 07.04.2025

Die Ball Corporation ist ein US-amerikanisches Unternehmen, das sich auf die Herstellung von festen Verpackungsmaterialien spezialisiert hat. Der Konzern produziert insbesondere für die Getränke- und Nahrungsmittelindustrie. Die größte Produktlinie des Konzerns umfasst verschiedenartige Aluminium- und Stahlverpackungen. Hierzu zählen Lebensmittelkonserven, Aerosol-Verpackungen für Getränke und Nahrungsmittel sowie Stahlverpackungen für Farben und Lacke. Zudem stellt Ball dekorative Dosen und Butzen aus Aluminium her. Der Konzern vertreibt seine Produkte in erster Linie an Getränke- und Nahrungsmittelhersteller sowie Produzenten von Haushaltswaren in den USA, Europa, Asien und Südamerika. Darüber hinaus produziert Ball Raumsonden, Kameras, Antennen, Kommunikationseinrichtungen sowie verschiedene andere Systeme und Technologien, die sowohl in der militärischen wie auch zivilen Luft- und Raumfahrt zum Einsatz kommen.

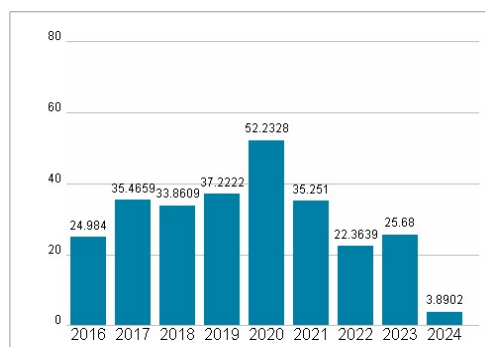
Aktuelles KGV	3,89
Gewinn je Aktie	14,17
Letzte Dividende je Aktie	0,80
Aktuelle Dividendenrendite	1,45
Cash Flow je Aktie	0,41
Buchwert je Aktie	20,97
Akt. Marktkapitalisierung	15.592,03 Mil.
EBIT	0,00 Mil.
EBIT-Marge	-
Industrie	Konsumgüter
Sektor	Dienstleistungen für Endverbraucher
Subsektor	-
Anschrift	Ball Corp. 9200 West 108th Circle Westminster, CO, 80021, USA www.ball.com/
Investor Relations	Ann T. Scott
IR-Telefon	+1-303-460-3537
IR-Email	ascott@ball.com
Hauptaktionäre	The Vanguard Group Inc. (12.2%), BlackRock Inc. (8.42%), T. Rowe Price Group Inc. (6.32%), Parnassus Investments LLC (5.62%), State Street...
Streubesitz	45,70%
Vorstand	Scott C. Morrison, Charles E. Baker, Charles S. Johnson, Courtney K. Reynolds, Daniel J. Rabbitt, Jeff A. Knobel, Nate C. Carey, Stacey...
Aufsichtsrat	Betty Sapp, Cathy Ross, Cynthia A. Niekamp, Daniel W. Fisher, Dune Ives, Georgia Nelson, John A. Bryant, Michael J. Cave, Pedro Henrique...
Mitarbeiter	-
Umsatz	11795,00 Mil.



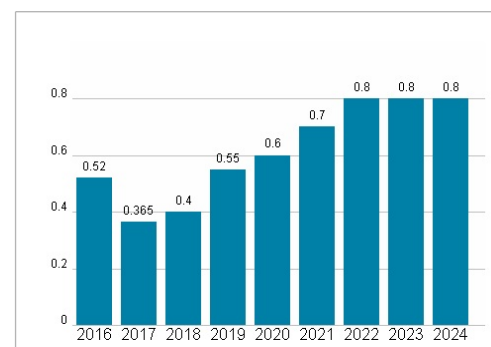
## Wertentwicklung

	1M	6M	1J
Performance	-18,57%	-29,43%	-33,43%
Volatilität	29,45	29,36	26,60
Volumen Ø (Stk./Tag)	248	232	248

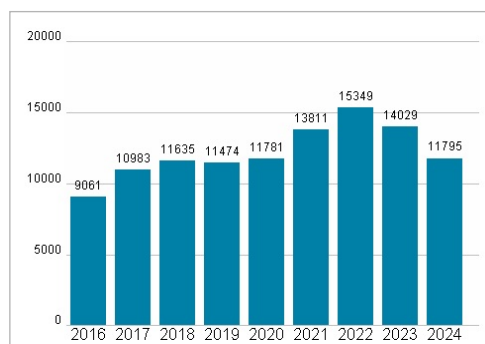
## Aktuelles KGV



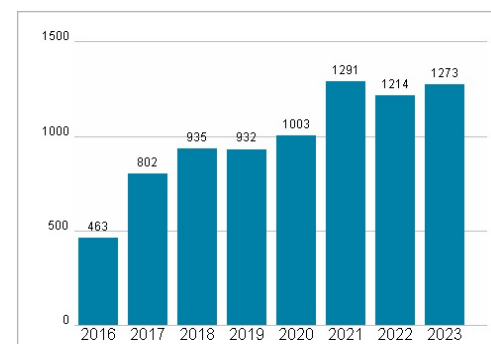
## Dividende je Aktie (USD)



## Unternehmensumsatz (USD)



## EBIT (USD)



Historische Daten: 2024

Erstellt: 09.04.2025 04:36