

CAPITAL ONE FINL DL-,01

Börse: TradeGate

ISIN: US14040H1059

Währung: EUR

Kurs: 163,00 EUR

Stand: 01.04.2025

Capital One Financial ist eine Holdinggesellschaft und gehört zu den größten Kreditunternehmen in den USA. Auf Basis der firmeneigenen Information-Based Strategy (IBS) bietet der Konzern mit seinen Tochtergesellschaften den Kunden eine Vielzahl an Finanzprodukten und Dienstleistungen. Des Weiteren gilt die Gesellschaft als bedeutender Anbieter von Visa- und MasterCard-Kreditkarten. Die wichtigsten Tochterunternehmen sind die Capital One Bank, eine Kreditbank, die vorwiegend Kreditkarten-Produkte offeriert sowie die Capital One, F.S.B., eine bundesweite Sparkasse und Capital One Services, Inc., die verschiedene administrative Tätigkeiten und Dienstleistungen für die Holdinggesellschaft übernimmt. Darüber hinaus gilt Capital One inzwischen als einer der großen Finanzdienstleister im Internet. Das Kreditinstitut ermöglicht seinen Kunden die Online-Abwicklung von Zahlungsgeschäften (Kleinkundeneinlagen etc.) und anderer Serviceleistungen.

Aktuelles KGV	15,30
Gewinn je Aktie	11,66
Letzte Dividende je Aktie	2,40
Aktuelle Dividendenrendite	1,35
Cash Flow je Aktie	47,62
Buchwert je Aktie	159,40
Akt. Marktkapitalisierung	67.998,36 Mil.
EBIT	0,00 Mil.
EBIT-Marge	-

Industrie	Finanzdienstleister
Sektor	Besondere Finanzdienstleister
Subsektor	-
Anschrift	Capital One Financial Corp. 1680 Capital One Drive McLean, VA 22102, USA www.capitalone.com/

Investor Relations	
IR-Telefon	+1-703-720-2455
IR-Email	investorrelations@capitalone.com

Hauptaktionäre	Vanguard Group Inc (8.09%), Blackrock Inc. (6.55%), Dodge & Cox Inc (6.39%), Capital Research Global Investors (5.53%), State Street...
----------------	---

Streubesitz	70,55%
-------------	--------

Vorstand	Andrew Young
----------	--------------

Aufsichtsrat	Richard D. Fairbank, Ann Fritz Hackett, Bradford H. Warner, Christine Detrick, Cornelis Leenaars, Craig Anthony Williams, Eileen Serra...
--------------	---

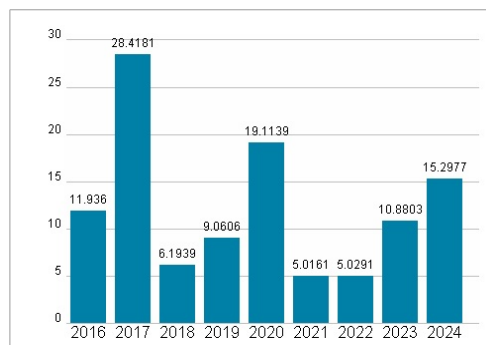
Mitarbeiter	-
Umsatz	53938,00 Mil.



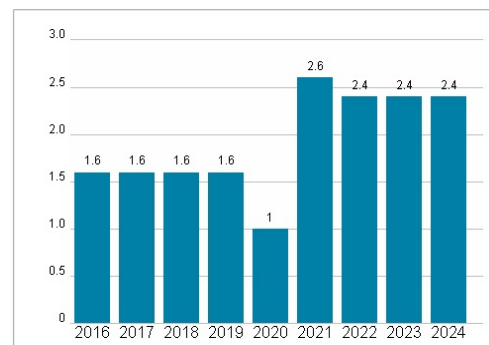
Wertentwicklung

	1M	6M	1J
Performance	-9,24%	+26,52%	+26,52%
Volatilität	49,63	41,06	35,27
Volumen Ø (Stk./Tag)	861	392	282

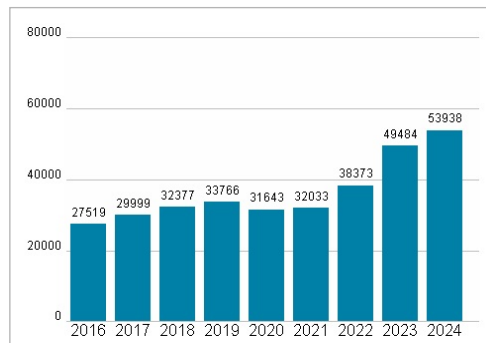
Aktuelles KGV



Dividende je Aktie (USD)



Unternehmensumsatz (USD)



EBIT (USD)



Historische Daten: 2024

Erstellt: 03.04.2025 08:15