

# AIR PROD. CHEM. DL I

Börse: TradeGate

ISIN: US0091581068

Währung: EUR

Kurs: 314,80 EUR

Stand: 21.11.2024

Air Products & Chemicals, Inc. ist ein weltweit tätiger Anbieter von atmosphärischen Gasen, Prozess- und Spezialgasen sowie chemischen Werkstoffen, Ausrüstungen und damit in Zusammenhang stehenden Dienstleistungen. Mit einem breiten Produktspektrum an Gasen ist das Unternehmen einer der größten Industriegas-Anbieter weltweit und versorgt Kunden der Märkte Lebensmittel und Getränke, Gesundheit und Körperpflege wie auch Energie, Transport und Halbleiter. Des Weiteren gehört Air Products & Chemicals zu den Weltmarktführern in den Bereichen Helium und Wasserstoff.

Aktuelles KGV	27,38
Gewinn je Aktie	10,35
Letzte Dividende je Aktie	6,87
Aktuelle Dividendenrendite	2,42
Cash Flow je Aktie	14,43
Buchwert je Aktie	70,48
Akt. Marktkapitalisierung	62.973,67 Mil.
EBIT	2494,60 Mil.
EBIT-Marge	19,80

Industrie Rohstoffe

Sektor Chemie

Subsektor -

Anschrift  
 Air Products & Chemicals  
 7201 Hamilton Boulevard  
 Allentown, Pennsylvania 18195-1501, USA  
[www.airproducts.com/](http://www.airproducts.com/)

Investor Relations Mun Shieh

IR-Telefon +1-610-481-2951

IR-Email  
[shiehmh@airproducts.com](mailto:shiehmh@airproducts.com)

Hauptaktionäre  
 Vanguard Group (9.42%), BlackRock Inc. (6.82%), STATE FARM MUTUAL AUTOMOBILE INSURANCE CO (5.53%), State Street Corporation (4.28%)

Streubesitz 88,60%

Vorstand  
 Melissa Schaeffer, Brian Galovich, Dr. Samir J. Serhan, Francesco Maione, Ivo Bols, Sean Major, Victoria Brifo, Wilbur W. Mok

Aufsichtsrat  
 Seifollah Ghasemi, David H. Y. Ho, Edward L. Monser, Matthew H. Paull, Wayne T. Smith, Tonit M. Calaway, Charles I. Cogut, Lisa A....

Mitarbeiter -

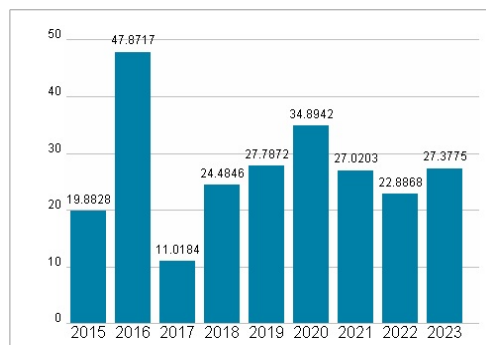
Umsatz 12600,00 Mil.



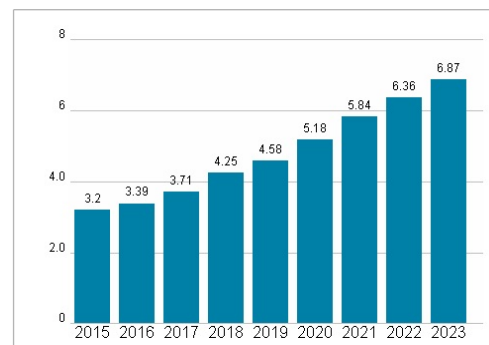
## Wertentwicklung

	1M	6M	1J
Performance	+3,25%	+29,16%	+24,96%
Volatilität	21,52	28,28	27,94
Volumen Ø (Stk./Tag)	644	592	948

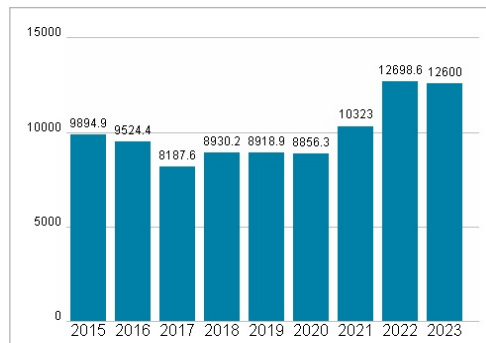
## Aktuelles KGV



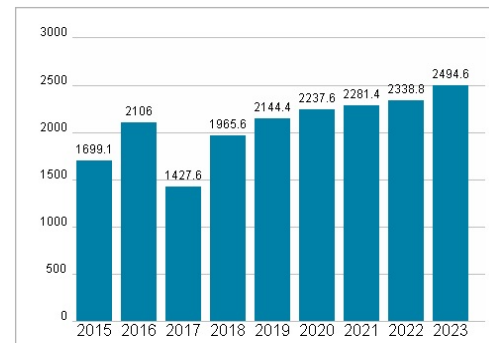
## Dividende je Aktie (USD)



## Unternehmensumsatz (USD)



## EBIT (USD)



Historische Daten: 2023

Erstellt: 22.11.2024 09:02

RISIKOHINWEISE: Die Informationen auf dieser Seite dienen ausschließlich zu Informationszwecken und sollten weder als Verkaufsangebot noch als Aufforderung zum Kauf des Wertpapiers oder einer Empfehlung zugunsten des Wertpapiers verstanden werden. Die baha GmbH und die BAWAG P.S.K. Bank für Arbeit und Wirtschaft und Österreichische Postsparkasse Aktiengesellschaft übernehmen trotz sorgfältigster Recherche keinerlei Haftung für die Richtigkeit der angegebenen Daten.

Factsheet erstellt von: [www.baha.com](http://www.baha.com)