

ANALOG DEVICES INC.DL-I66

Börse: TradeGate

ISIN: US0326541051

Währung: EUR

Kurs: 207,10 EUR

Stand: 04.11.2024

Analog Devices Inc. ist ein US-Halbleiterhersteller und führend in der Herstellung von Datenwandler- und Signalaufbereitungs-Technologien. Zu den Produkten gehören analoge Schaltungen und digitale Prozessoren. Mit ihren Analog-zu-Digital-Umsetzern (ADC) hat sich die Firma einen festen Platz in der Industrie gesichert. Die Produkte des Unternehmens werden in dem gesamten Spektrum der Signalübertragung für Audio-, Daten-, Bild- und Videokommunikation in Modems, Mobiltelefonen und PCs verwendet. Europäische Kunden sind Telekommunikationsausrüster wie Alcatel-Lucent, Ericsson und Nokia-Siemens-Networks, Automobilzulieferer wie Autoliv, Bosch und Continental, Konsumgüterhersteller wie Harman und Philips und eine Vielzahl industrieller Kunden, darunter Siemens und Rohde & Schwarz. Im März 2017 übernahm Analog Devices die Linear Technology Corporation.

Aktuelles KGV	24,04
Gewinn je Aktie	6,68
Letzte Dividende je Aktie	3,34
Aktuelle Dividendenrendite	2,08
Cash Flow je Aktie	9,71
Buchwert je Aktie	71,67
Akt. Marktkapitalisierung	79.684,74 Mil.
EBIT	3823,11 Mil.
EBIT-Marge	31,07

Industrie: Technologie

Sektor: Hardware

Subsektor: Halbleiter

Anschrift: Analog Devices Inc.
One Analog Way,
Wilmington, MA 01887, USA
www.analog.com

Investor Relations: Michael Lucarelli

IR-Telefon: +1-781-461-3282

IR-Email: investor.relations@analog.com

Hauptaktionäre: Vanguard Group Inc (9.62%), Blackrock Inc (8.02%), JP Morgan Chase & Company (5.18%), State Street Corporation (4.45%), Massachusetts...

Streubesitz: 77,70%

Vorstand: Jim Mollica, Janene Asgeirsson, Gregory Bryant, Martin Cotter, Joseph Hassett, Greg Henderson, Vivek Jain, Alan Lee, Dan Leibholz,...

Aufsichtsrat: Vincent T. Roche, James A. Champy, André Andonian, Anantha P. Chandrakasan, Dr. Edward H. Frank, Dr. Laurie H. Glimcher, Karen Golz,...

Mitarbeiter: -

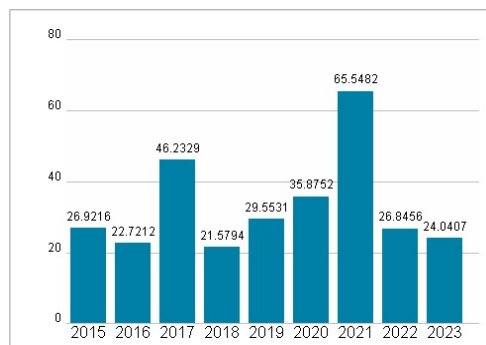
Umsatz: 12305,54 Mil.



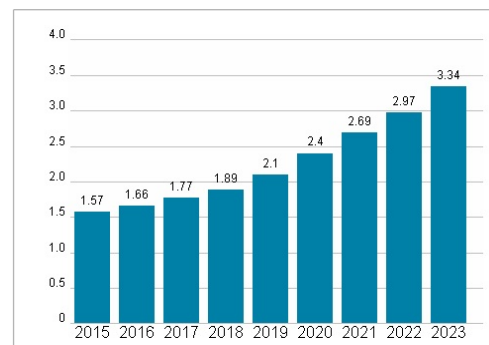
Wertentwicklung

	1M	6M	1J
Performance	-0,67%	+10,36%	+31,64%
Volatilität	28,64	33,10	30,15
Volumen Ø (Stk./Tag)	251	500	412

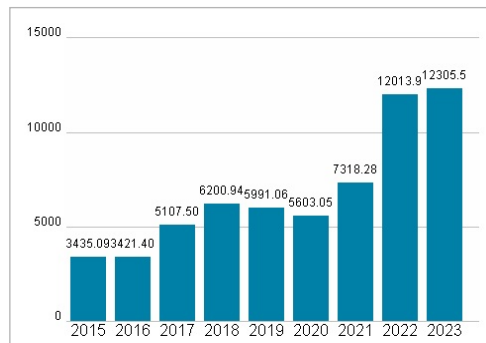
Aktuelles KGV



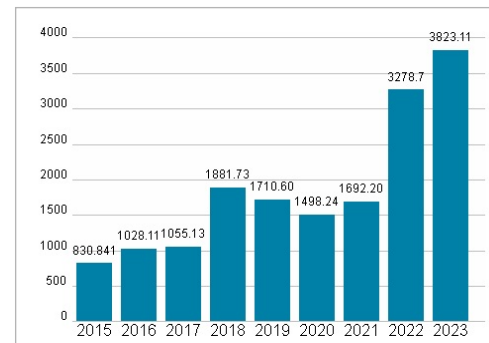
Dividende je Aktie (USD)



Unternehmensumsatz (USD)



EBIT (USD)



Historische Daten: 2023

Erstellt: 05.11.2024 12:42

RISIKOHINWEIS: Die Informationen auf dieser Seite dienen ausschließlich zu Informationszwecken und sollten weder als Verkaufsangebot noch als Aufforderung zum Kauf des Wertpapiers oder einer Empfehlung zugunsten des Wertpapiers verstanden werden. Die baha GmbH und die BAWAG P.S.K. Bank für Arbeit und Wirtschaft und Österreichische Postsparkasse Aktiengesellschaft übernehmen trotz sorgfältigster Recherche keinerlei Haftung für die Richtigkeit der angegebenen Daten.

Factsheet erstellt von: www.baha.com