

SALVATORE FERRAG. EO -,10

Börse: Berlin

ISIN: IT0004712375

Währung: EUR

Kurs: 7,52 EUR

Stand: 20.02.2025

Salvatore Ferragamo SpA ist die Holdinggesellschaft der Ferragamo-Gruppe, die in der Produktion und dem Vertrieb von Bekleidungsartikeln der Luxusklasse tätig ist. Die Produktpalette beinhaltet Schuhe, Lederwaren, Bekleidung, Artikel aus Seide und Accessoires, alles "Made in Italy". Im Weiteren bietet der Konzern Parfums für Männer und Frauen unter "Salvatore Ferragamo" und "Emanuel Ungaro" an. Ergänzt wird das Sortiment durch Brillen und Uhren die unter Lizenz von Dritten in Italien und im Ausland hergestellt werden. Mit einem umfangreichen Netzwerk von mehr als 670 Mono-Brand-Stores ist die Ferragamo-Gruppe in Italien und auf dem europäischen, amerikanischen und asiatischen Markt präsent und verkauft ihre Produkte zusätzlich in High-Level-Multi-Brand-Warenhäusern und Fachgeschäften. Salvatore Ferragamo SpA wurde 1927 gegründet und hat seinen Hauptsitz in Florenz, Italien.

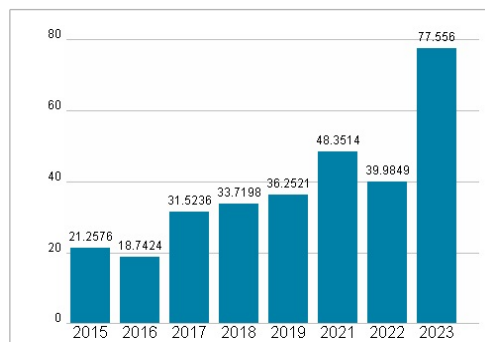
Aktuelles KGV	77,56
Gewinn je Aktie	0,16
Letzte Dividende je Aktie	0,10
Aktuelle Dividendenrendite	0,82
Cash Flow je Aktie	0,71
Buchwert je Aktie	4,36
Akt. Marktkapitalisierung	2.021,11 Mil.
EBIT	72,00 Mil.
EBIT-Marge	6,23
Industrie	Konsumgüter
Sektor	Textil
Subsektor	Bekleidung/Stoffe
Anschrift	Salvatore Ferragamo S.p.A. Via dei Tornabuoni n 2 I-50123 Firenze group.ferragamo.com
Investor Relations	Paola Pecciarini
IR-Telefon	+39-55-3562230
IR-Email	investor.relations@ferragamo.com
Hauptaktionäre	Ferragamo Finanziaria S.p.a. (54.28%), Majestic Honour Limited (5.99%)
Streubesitz	45,72%
Vorstand	Alessandro Corsi
Aufsichtsrat	Leonardo Ferragamo, Angelica Visconti, Marco Gobbetti, Laura Donnini, Giacomo (James) Ferragamo, Patrizia Michela Giangualiano, Umberto
Mitarbeiter	-
Umsatz	1156,27 Mil.



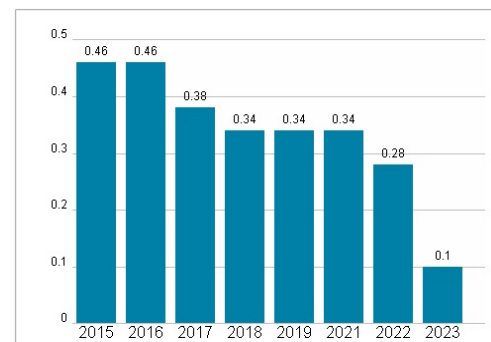
Wertentwicklung

	1M	6M	1J
Performance	+8,13%	+1,14%	-39,83%
Volatilität	50,18	43,99	38,85
Volumen Ø (Stk./Tag)	00	00	01

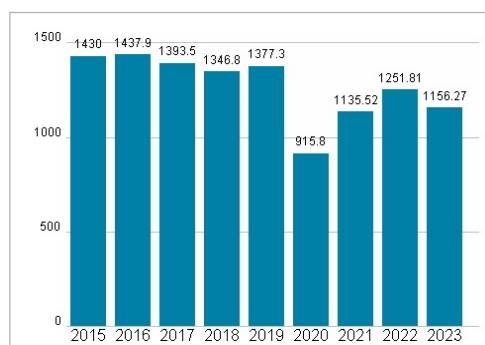
Aktuelles KGV



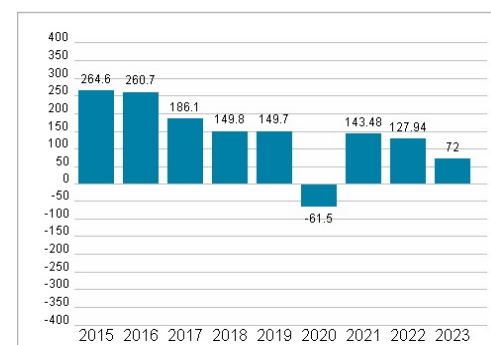
Dividende je Aktie (EUR)



Unternehmensumsatz (EUR)



EBIT (EUR)



Historische Daten: 2023 Erstellt: 24.02.2025 07:22

RISIKOHINWEISE: Die Informationen auf dieser Seite dienen ausschließlich zu Informationszwecken und sollten weder als Verkaufsangebot noch als Aufforderung zum Kauf des Wertpapiers oder einer Empfehlung zugunsten des Wertpapiers verstanden werden. Die baha GmbH und die BAWAG P.S.K. Bank für Arbeit und Wirtschaft und Österreichische Postsparkasse Aktiengesellschaft übernehmen trotz sorgfältigster Recherche keinerlei Haftung für die Richtigkeit der angegebenen Daten. Factsheet erstellt von: www.baha.com