

DIPLOMA PLC LS-,05

Börse: Düsseldorf

ISIN: GB0001826634

Währung: EUR

Kurs: 52,00 EUR

Stand: 18.09.2024

Diploma PLC ist eine Gruppe von internationalen Unternehmen, die auf technische Produkte und Dienstleistungen spezialisiert sind. Die Tätigkeiten der Gruppe bestehen aus drei Bereichen: Life Sciences, Seals und Controls. Der Sektor Life Sciences beinhaltet eine Reihe von Verbrauchsmaterialien, Instrumenten und damit verbundenen Services im Gesundheitswesen und der Umweltindustrie. Im Bereich Seals werden hydraulische Dichtungen, Zylinder, Bauteile und Bausätze, die in mobilen Maschinen und Industrieanlagen verwendet werden, angeboten. Das Produktsortiment der letzten Einheit Controls umfasst Verkabelungen, Anschlüsse, Verbindungselemente sowie Steuergeräte und einige technisch anspruchsvolle Anwendungen.

Aktuelles KGV	34,16
Gewinn je Aktie	0,88
Letzte Dividende je Aktie	0,57
Aktuelle Dividendenrendite	1,88
Cash Flow je Aktie	1,41
Buchwert je Aktie	6,68
Akt. Marktkapitalisierung	4.021,03 Mil.
EBIT	183,30 Mil.
EBIT-Marge	15,27

Industrie	Konsumgüter
Sektor	Einzelhändler
Subsektor	-
Anschrift	Diploma PLC 10-11 Charterhouse Square London EC1M 6EE www.diplomapl.com/

Investor Relations	
IR-Telefon	+44 (0)20 7549 5700
IR-E-Mail	investors@diplomapl.com

Hauptaktionäre	Capital Research Global Investors (12.97%), BlackRock Inc (5%), Mawer Investment Management Limited (4.99%), Royal London Group (4.95%)...
----------------	--

Streubesitz	68,63%
-------------	--------

Vorstand	Chris Davies, Jill Tennant, Steve Sargeant, Phil Pratt, Dan Brown, David Goode, Alessandro Lala, Ted Messmer
----------	--

Aufsichtsrat	David Lowden, Johnny Thomson, Chris Davies, Anne Thorburn, Andy Smith, Geraldine Huse, Dean Finch
--------------	---

Mitarbeiter	3 319
-------------	-------

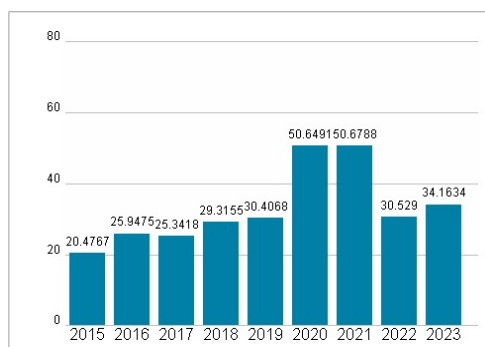
Umsatz	1200,30 Mil.
--------	--------------



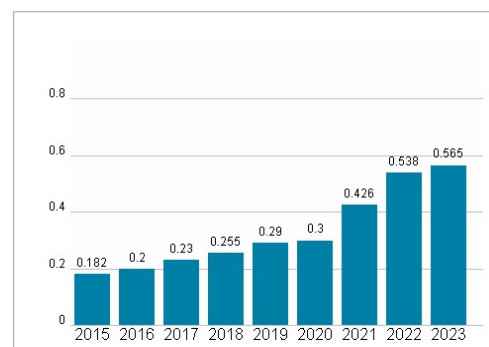
Wertentwicklung

	1M	6M	1J
Performance	+8,16%	+38,02%	0,00%
Volatilität	53,09	33,50	
Volumen Ø (Stk./Tag)	20	04	00

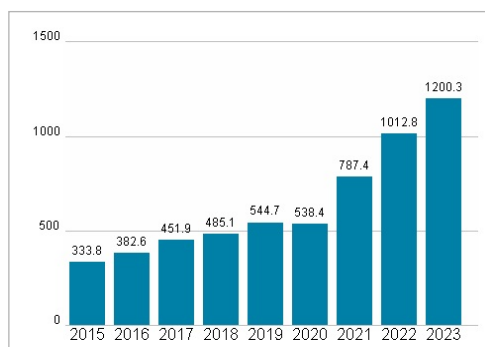
Aktuelles KGV



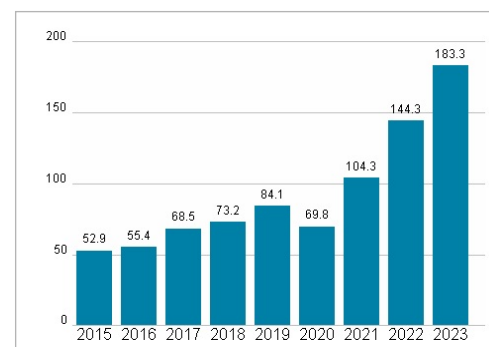
Dividende je Aktie (GBP)



Unternehmensumsatz (GBP)



EBIT (GBP)



Historische Daten: 2023

Erstellt: 20.09.2024 07:33