

UNIPER SE NA O.N.

Börse: TradeGate

ISIN: DE000UNSE026

Währung: EUR

Kurs: 43,00 EUR

Stand: 29.11.2024

Die Uniper SE ist ein führendes internationales Energieunternehmen mit Aktivitäten in mehr als 40 Ländern. Mit rund 34 GW installierter Erzeugungskapazität gehört Uniper zu den größten Stromerzeugern weltweit. Zu den Hauptaktivitäten gehören die Stromerzeugung in Europa und Russland sowie der weltweite Energiehandel, einschließlich eines diversifizierten Gasportfolios, das Uniper zu einem der führenden Gasunternehmen in Europa macht. Das Unternehmen wurde 1894 gegründet und hat seinen Hauptsitz in Düsseldorf, Deutschland.

Aktuelles KGV	3,83
Gewinn je Aktie	15,15
Letzte Dividende je Aktie	-
Aktuelle Dividendenrendite	-
Cash Flow je Aktie	15,72
Buchwert je Aktie	24,51
Akt. Marktkapitalisierung	24.155,57 Mil.
EBIT	6667,00 Mil.
EBIT-Marge	6,18

Industrie	Energie und Versorgung
Sektor	Energieversorger
Subsektor	Energieversorger
Anschrift	Uniper SE Holzstraße 6 D-40221 Düsseldorf https://www.uniper.energy/de

Investor Relations	Sebastian Veit
IR-Telefon	+48-21 1-4579-4400
IR-Email	ir@uniper.energy

Hauptaktionäre	Federal Republic of Germany (99.12%), retail investors (0.59%), institutional investors (0.29%)
----------------	---

Streubesitz	0,88%
-------------	-------

Vorstand	Dr. Jutta A. Dönges, Holger Kreetz, Dr. Carsten Poppinga
----------	--

Aufsichtsrat	Thomas Blades, Prof. Dr. Ines Zenke, Dr. Gerhard Holtmeier, Prof. Dr. Werner Brinker, Judith Buss, Dr. Marcus Schenck, Harald Seegatz...
--------------	--

Mitarbeiter	6 863
-------------	-------

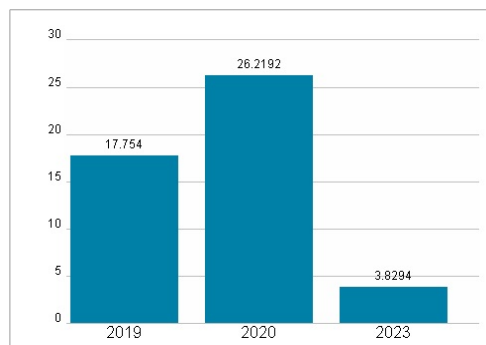
Umsatz	107915,00 Mil.
--------	----------------



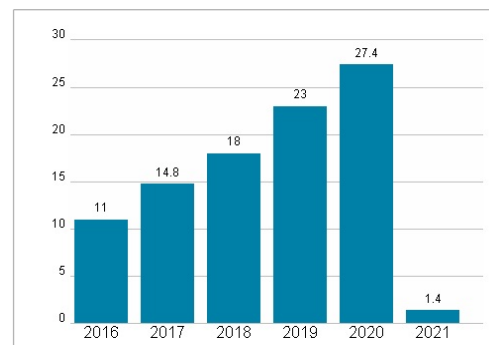
Wertentwicklung

	1M	6M	1J
Performance	-1,71%	-17,81%	-43,02%
Volatilität	41,56	44,34	49,21
Volumen Ø (Stk./Tag)	3 961	3 911	5 733

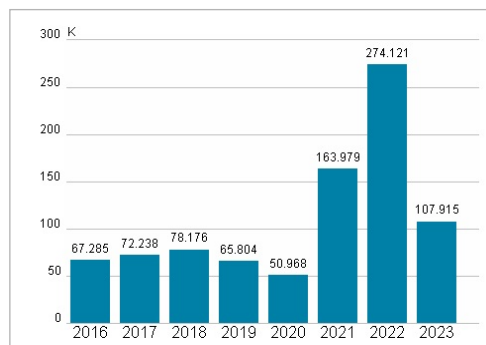
Aktuelles KGV



Dividende je Aktie (EUR)



Unternehmensumsatz (EUR)



EBIT (EUR)



Historische Daten: 2023

Erstellt: 02.12.2024 23:53

RISIKOHINWEISE: Die Informationen auf dieser Seite dienen ausschließlich zu Informationszwecken und sollten weder als Verkaufsangebot noch als Aufforderung zum Kauf des Wertpapiers oder einer Empfehlung zugunsten des Wertpapiers verstanden werden. Die baha GmbH und die BAWAG P.S.K. Bank für Arbeit und Wirtschaft und Österreichische Postsparkasse Aktiengesellschaft übernehmen trotz sorgfältigster Recherche keinerlei Haftung für die Richtigkeit der angegebenen Daten.

Factsheet erstellt von: www.baha.com