

# FRAUENTHAL HLDG AG

Börse: Berlin

ISIN: AT0000762406

Währung: EUR

Kurs: 17,50 EUR

Stand: 02.07.2021

Die Frauenthal Holding AG ist eine österreichische Holdinggesellschaft für Industriebeteiligungen im In- und Ausland. Das Kerngeschäft des Unternehmens umfasst Konzernentwicklung, Management der Beteiligungen, konzernweite Finanzierungen, Investor Relations und die strategische Führungskräfte- und Personalentwicklung. Die Aktivitäten der Holding konzentrieren sich dabei auf die Mit- und Weiterentwicklung der Tochtergesellschaften und die damit verbundene Optimierung der Unternehmensabläufe und -angebote. Die Tochtergesellschaften sind auf unterschiedlichen weltweiten Märkten aktiv, operieren dort eigenständig und nehmen teilweise führende Positionen ein. Firmen, die unter dem Dach der Holding agieren, sind unter anderem styria, SHT Haustechnik AG, die Porzellanfabrik Frauenthal, Linnemann Schnetzer oder POL-Necks.

Aktuelles KGV	14,59
Gewinn je Aktie	1,49
Letzte Dividende je Aktie	-
Aktuelle Dividendenrendite	-
Cash Flow je Aktie	4,15
Buchwert je Aktie	13,63
Akt. Marktkapitalisierung	205,68 Mil.
EBIT	22,30 Mil.
EBIT-Marge	2,18

Industrie	Konsumgüter
Sektor	Automobil und Zulieferer
Subsektor	Autoteile
Anschrift	Frauenthal Holding AG Rooseveltplatz 10 A-1090 Wien is.gd/9gncUm

Investor Relations	Wofgang Knezek
IR-Telefon	+43-1-5054206-63
IR-Email	w.knezek@frauenthal.at

Hauptaktionäre	FT Holding GmbH (62.78%), Freefloat (28.92%), eigene Aktien (8.3%)
----------------	--

Streubesitz	28,92%
-------------	--------

Vorstand	Erika Hochrieser, Michael Ostermann
----------	-------------------------------------

Aufsichtsrat	Claudia Beermann, Andreas Staribacher, August Enzian, Christian Tassul, Dr. Johannes Strohmayer, Thomas Zwettler
--------------	--

Mitarbeiter	3 255
-------------	-------

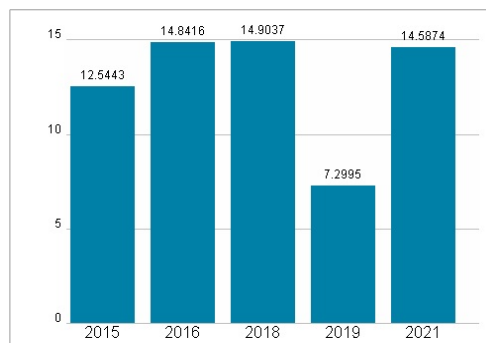
Umsatz	1024,10 Mil.
--------	--------------



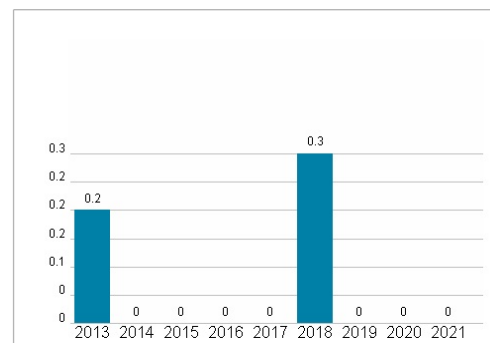
## Wertentwicklung

	1M	6M	1J
Performance	0,00%	0,00%	0,00%
Volatilität			
Volumen Ø (Stk./Tag)	00	00	00

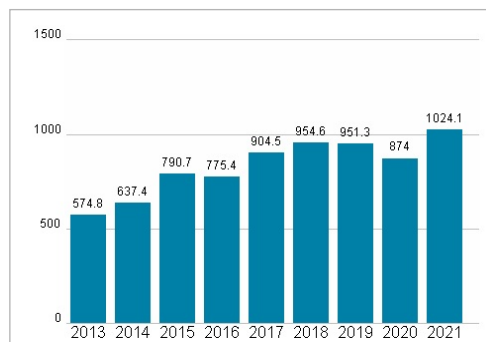
## Aktuelles KGV



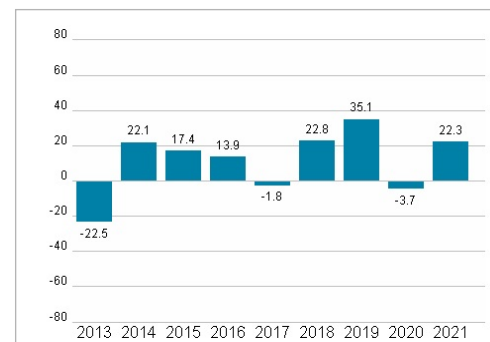
## Dividende je Aktie (EUR)



## Unternehmensumsatz (EUR)



## EBIT (EUR)



Historische Daten: 2021

Erstellt: 23.12.2024 03:42

RISIKOHINWEISE: Die Informationen auf dieser Seite dienen ausschließlich zu Informationszwecken und sollten weder als Verkaufsangebot noch als Aufforderung zum Kauf des Wertpapiers oder einer Empfehlung zugunsten des Wertpapiers verstanden werden. Die baha GmbH und die BAWAG P.S.K. Bank für Arbeit und Wirtschaft und Österreichische Postsparkasse Aktiengesellschaft übernehmen trotz sorgfältigster Recherche keinerlei Haftung für die Richtigkeit der angegebenen Daten.

Factsheet erstellt von: www.baha.com