

# GLENCORE PLC DL -,01

Börse: Frankfurt

ISIN: JE00B4T3BW64

Währung: EUR

Kurs: 4,29 EUR

Stand: 19.12.2024

Glencore plc (vormals Glencore Xstrata Plc) mit Geschäftssitz in Baar, Schweiz und registriertem Hauptsitz in Jersey, ist nach der Übernahme des Bergbaukonzerns Xstrata plc im Mai 2013 eines der weltweit führenden Unternehmen in der Rohstoffbranche. Die Geschäftsaktivitäten des Konzerns sind in die Bereiche Metalle und Mineralien, Energieprodukte und Agrarerzeugnisse gegliedert die von der Division Marketing und Logistik unterstützt werden. Das Unternehmen agiert international in der Produktion, Beschaffung, Bearbeitung, Veredelung, dem Transport, der Lagerung und dem Handel von Metallen und Mineralien, Energie und landwirtschaftlichen Produkten. Im Weiteren ist der Konzern in der Förderung, Verarbeitung, Raffinierung und Lagerung von Kupfer, Ferrochrom, Nickel, Vanadium, Zink, Kokskohle, thermische Kohle und Öl wie auch Platinmetalle, Gold, Kobalt, Blei und Silber tätig. Der Konzern betreibt weltweit über 150 Bergbau- und Minenanlagen, Offshore-Öl-Produktionsanlagen, Farmen und landwirtschaftliche Einrichtungen. Über ein globales Netzwerk mit mehr als 90 Niederlassungen betreut die Glencore Xstrata Plc ihre Kunden in über 50 Ländern.

Aktuelles KGV	17,45
Gewinn je Aktie	0,34
Letzte Dividende je Aktie	0,13
Aktuelle Dividendenrendite	2,16
Cash Flow je Aktie	0,89
Buchwert je Aktie	3,51
Akt. Marktkapitalisierung	74.679,18 Mil.
EBIT	0,00 Mil.
EBIT-Marge	-

Industrie Rohstoffe

Sektor Minen und Metalle

Subsektor -

Anschrift  
Glencore plc  
Baarermttstrasse 3  
CH-6340 Baar  
www.glencorexstratapl.com/

Investor Relations Martin Fewings

IR-Telefon +41-41-709-2880

IR-Email  
martin.fewings@glencore.com

Hauptaktionäre  
Ivan Glasenberg (9.97%), Qatar Holding LLC (8.61%), BlackRock, Inc. (8.29%), Capital Research and Management Company (5.29%), The Vanguard...

Streubesitz 64,30%

Vorstand  
Steven Kalmin, Xavier Wagner, Shaun Teichner, Anna Krutikov, Anne Edwards, Derrick Crowley, Andrea Bonafe

Aufsichtsrat  
Kalidas Madhavpeddi, Cynthia Carroll, David Wormsley, Gary Nagle, Gill Marcus, Martin Gilbert, Liz Hewitt, John Wallington

Mitarbeiter 140 000

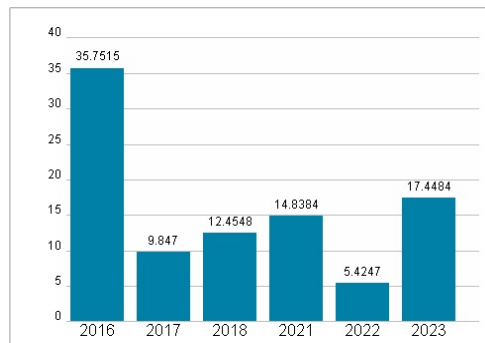
Umsatz 21 7829,00 Mil.



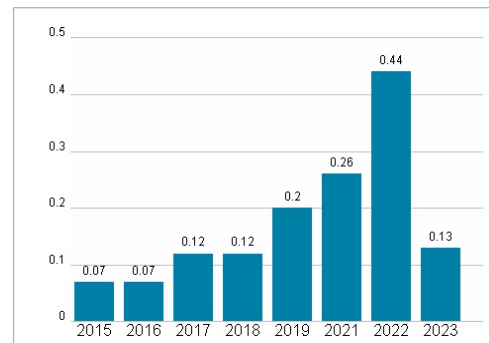
## Wertentwicklung

	1M	6M	1J
Performance	-7,14%	-20,97%	-20,87%
Volatilität	26,62	31,33	27,97
Volumen Ø (Stk./Tag)	28 840	21 191	30 804

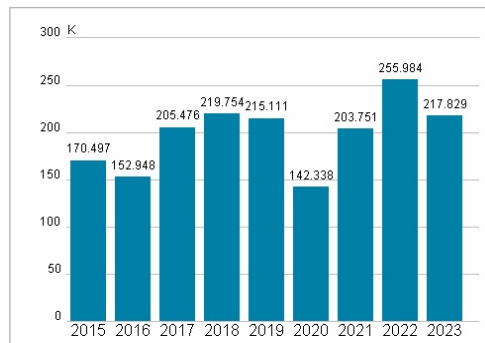
## Aktuelles KGV



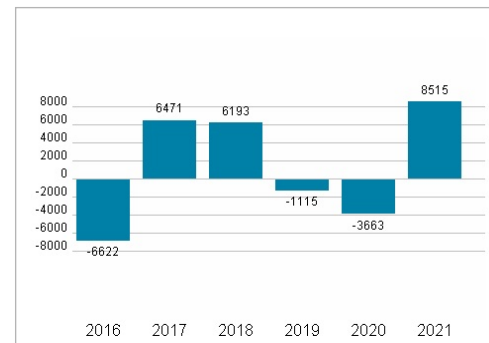
## Dividende je Aktie (USD)



## Unternehmensumsatz (USD)



## EBIT (USD)



Historische Daten: 2023

Erstellt: 22.12.2024 18:06

RISIKOHINWEISE: Die Informationen auf dieser Seite dienen ausschließlich zu Informationszwecken und sollten weder als Verkaufsangebot noch als Aufforderung zum Kauf des Wertpapiers oder einer Empfehlung zugunsten des Wertpapiers verstanden werden. Die baha GmbH und die BAWAG P.S.K. Bank für Arbeit und Wirtschaft und Österreichische Postsparkasse Aktiengesellschaft übernehmen trotz sorgfältigster Recherche keinerlei Haftung für die Richtigkeit der angegebenen Daten.

Factsheet erstellt von: www.baha.com