

CITIGROUP INC. DL -,01

Börse: Stuttgart

ISIN: US1729674242

Währung: EUR

Kurs: 66,37 EUR

Stand: 19.12.2024

Die Citigroup Inc. zählt zu den weltweit führenden Finanzdienstleistern. Das Unternehmen verfügt über ein internationales Filialnetz, das ein breites Spektrum an Finanzservices und Kapitalanlage-Produkten abdeckt. Mehr als 200 Millionen Privat- und Geschäftskunden, institutionelle Klienten und Regierungen nutzen die angebotenen Bankdienstleistungen der Citigroup.

Aktuelles KGV	10,65
Gewinn je Aktie	4,83
Letzte Dividende je Aktie	2,08
Aktuelle Dividendenrendite	4,04
Cash Flow je Aktie	-38,41
Buchwert je Aktie	107,91
Akt. Marktkapitalisierung	98.320,71 Mil.
EBIT	0,00 Mil.
EBIT-Marge	-

Industrie	Finanzdienstleister
Sektor	Besondere Finanzdienstleister
Subsektor	-
Anschrift	Citigroup Inc. 388 Greenwich Street New York, NY 10013, USA www.citigroup.com

Investor Relations	
IR-Telefon	+1-212-559-2718
IR-Email	investorrelations@citi.com

Hauptaktionäre	Vanguard Group (8.72%), BlackRock Inc. (8.69%), State Street Corporation (4.34%), Berkshire Hathaway Inc. (2.89%), GEODE CAPITAL MANAGEMENT...
----------------	------------------------------------------------------------------------------------------------------------------------------------------------

Streubesitz	83,60%
-------------	--------

Vorstand	Mark A.L. Mason, Brent McIntosh, David Livingstone, Edward Skyler, Ernesto Torres Cantu, Jessica Roos, Mike Whitaker, Paco Ybarra,...
----------	---------------------------------------------------------------------------------------------------------------------------------------

Aufsichtsrat	Barbara Desoer, Diana L. Taylor, Duncan P. Hennes, Ellen M. Costello, Gary M. Reiner, Grace E. Dailey, James S. Turley, Jane Fraser,...
--------------	-----------------------------------------------------------------------------------------------------------------------------------------

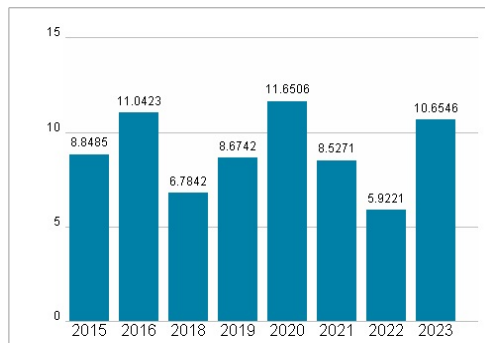
Mitarbeiter	-
Umsatz	156820,00 Mil.



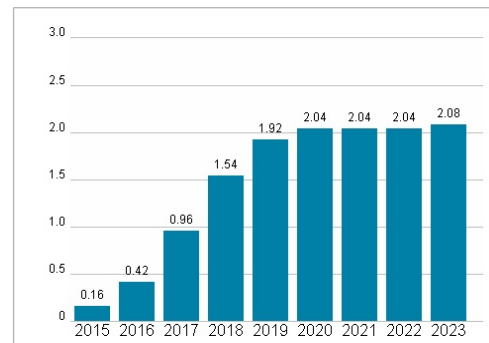
Wertentwicklung

	1M	6M	1J
Performance	-0,28%	+19,20%	+43,89%
Volatilität	16,56	31,77	26,96
Volumen Ø (Stk./Tag)	174	155	141

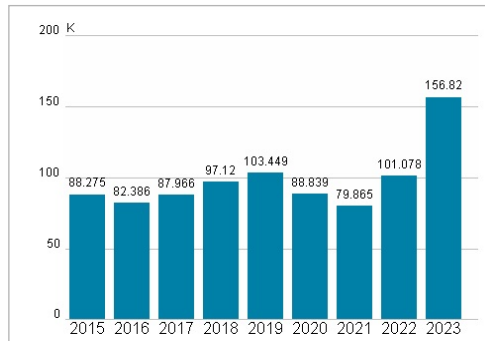
Aktuelles KGV




Dividende je Aktie (USD)



Unternehmensumsatz (USD)



EBIT (USD)



Historische Daten: 2023 Erstellt: 22.12.2024 12:25