

CITIGROUP INC. DL -,01

Börse: Hannover

ISIN: US1729674242

Währung: EUR

Kurs: 57,61 EUR

Stand: 03.04.2025

Die Citigroup Inc. zählt zu den weltweit führenden Finanzdienstleistern. Das Unternehmen verfügt über ein internationales Filialnetz, das ein breites Spektrum an Finanzservices und Kapitalanlage-Produkten abdeckt. Mehr als 200 Millionen Privat- und Geschäftskunden, institutionelle Klienten und Regierungen nutzen die angebotenen Bankdienstleistungen der Citigroup.

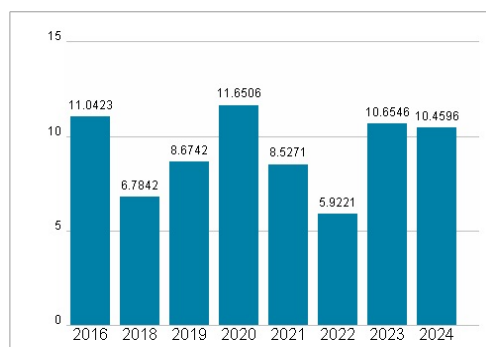
| | |
|----------------------------|--|
| Aktuelles KGV | 10,46 |
| Gewinn je Aktie | 6,73 |
| Letzte Dividende je Aktie | 2,18 |
| Aktuelle Dividendenrendite | 3,10 |
| Cash Flow je Aktie | -10,44 |
| Buchwert je Aktie | 111,10 |
| Akt. Marktkapitalisierung | 132.648,52 Mil. |
| EBIT | 0,00 Mil. |
| EBIT-Marge | - |
| Industrie | Finanzdienstleister |
| Sektor | Besondere Finanzdienstleister |
| Subsektor | - |
| Anschrift | Citigroup Inc. 388 Greenwich Street New York, NY 10013, USA www.citigroup.com |
| Investor Relations | |
| IR-Telefon | +1-212-559-2718 |
| IR-Email | investorrelations@citi.com |
| Hauptaktionäre | Vanguard Group Inc (8.84%),Blackrock Inc. (8.7%),State Street Corporation (4.44%),Geode Capital Management, LLC (2.16%),Price (T... |
| Streubesitz | 83,60% |
| Vorstand | Mark A.L. Mason, Brent McIntosh, David Livingstone, Edward Skyler, Ernesto Torres Cantu, Jessica Roos, Mike Whitaker, Paco Ybarra,... |
| Aufsichtsrat | Barbara Desoer, Diana L. Taylor, Duncan P. Hennes, Ellen M. Costello, Gary M. Reiner, Grace E. Dailey, James S. Turley, Jane Fraser... |
| Mitarbeiter | - |
| Umsatz | 170757,00 Mil. |



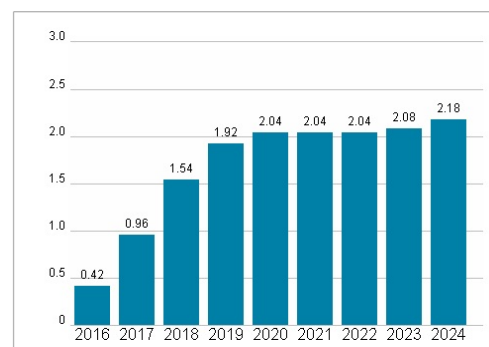
Wertentwicklung

| | 1M | 6M | 1J |
|----------------------|---------|--------|--------|
| Performance | -19,62% | -4,95% | -4,66% |
| Volatilität | 54,58 | 38,99 | 33,20 |
| Volumen Ø (Stk./Tag) | 00 | 07 | 04 |

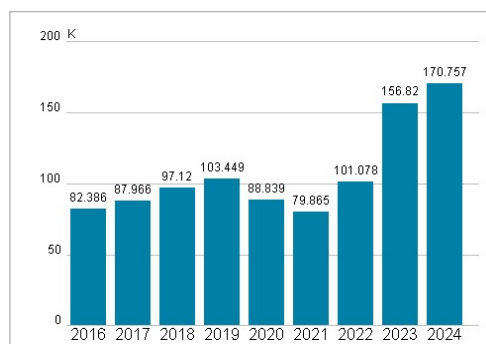
Aktuelles KGV



Dividende je Aktie (USD)



Unternehmensumsatz (USD)



EBIT (USD)



Historische Daten: 2024

Erstellt: 05.04.2025 22:56