

RENK GROUP AG INH O.N.

Börse: Hannover

ISIN: DE000RENK730

Währung: EUR

Kurs: 45,22 EUR

Stand: 03.04.2025

Die RENK Gruppe ist ein weltweit führender Anbieter von hocheffizienter Antriebs- und Steuerungstechnik. Sie bietet Systeme an, die den zuverlässigen Einsatz von starken Kräften gewährleisten, um Fahrzeuge, Schiffe und Maschinen in Bewegung zu setzen. Das Angebot von RENK umfasst die Konstruktion, das Engineering, die Produktion, die Prüfung und den lebenslangen Service von flexiblen, maßgeschneiderten Antriebssystemen, die Kraft aus jeder Energiequelle in Bewegung umsetzen. Die Gruppe hat ihren Hauptsitz in Augsburg und betreibt elf Produktionsstätten in Deutschland, den USA, der Schweiz, Großbritannien, Frankreich und Indien, die Teil eines Netzwerks von 19 Produktions-, technischen Support- und Wartungsstandorten auf der ganzen Welt sind.

Aktuelles KGV	34,38
Gewinn je Aktie	0,53
Letzte Dividende je Aktie	0,42
Aktuelle Dividendenrendite	2,29
Cash Flow je Aktie	1,69
Buchwert je Aktie	4,41
Akt. Marktkapitalisierung	1.833,40 Mil.
EBIT	116,00 Mil.
EBIT-Marge	10,17

Industrie	Industrie
Sektor	Diversifizierte Industriekonzerne
Subsektor	-

Anschrift	RENK GROUP AG INH O.N. Gögginger Str. 73 86159 Augsburg https://www.renk.com/
-----------	--

Investor Relations	Ingo Schachel
--------------------	---------------

IR-Telefon	
------------	--

IR-Email	ingo.schachel@renk.com
----------	--

Hauptaktionäre	free float (61.68%), Rebecca BidCo S.à r.l. (33.52%), Rebecca Management S.à r.l. (4.2%), management incentive programs (0.6%)
----------------	--

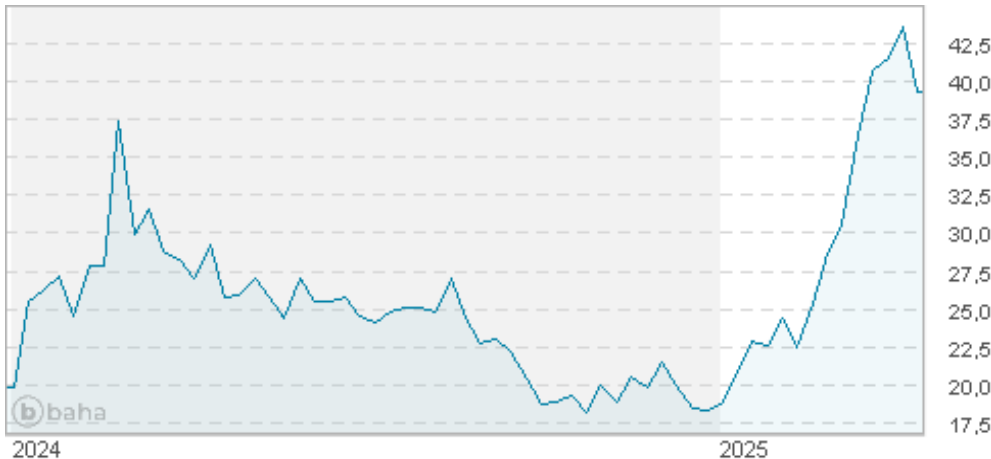
Streubesitz	-
-------------	---

Vorstand	Anja Mänz-Siebje, Dr. Emmerich Schiller
----------	---

Aufsichtsrat	Claus von Hermann, Klaus Refle, Sascha Dudzik, Lothar Evers, Florian Hohenwarter, Adela Lieb, Johannes Meier, Doreen Nowotne, Ferdije...
--------------	--

Mitarbeiter	3 956
-------------	-------

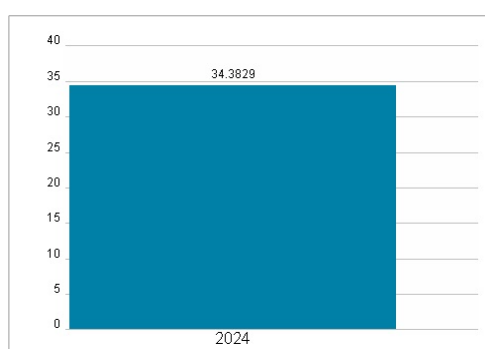
Umsatz	1140,50 Mil.
--------	--------------



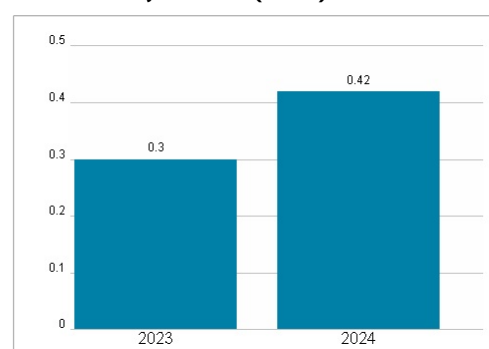
Wertentwicklung

	1M	6M	1J
Performance	+2,40%	+92,56%	+31,54%
Volatilität	101,85	70,32	58,40
Volumen Ø (Stk./Tag)	691	253	166

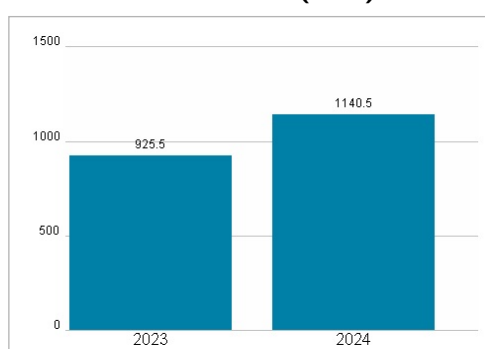
Aktuelles KGV



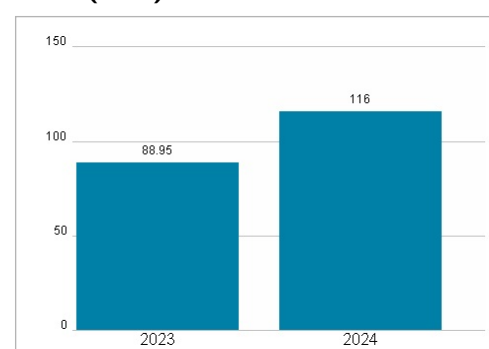
Dividende je Aktie (EUR)



Unternehmensumsatz (EUR)



EBIT (EUR)



Historische Daten: 2024

Erstellt: 06.04.2025 23:07

RISIKOHINWEISE: Die Informationen auf dieser Seite dienen ausschließlich zu Informationszwecken und sollten weder als Verkaufsangebot noch als Aufforderung zum Kauf des Wertpapiers oder einer Empfehlung zugunsten des Wertpapiers verstanden werden. Die baha GmbH und die BAWAG P.S.K. Bank für Arbeit und Wirtschaft und Österreichische Postsparkasse Aktiengesellschaft übernehmen trotz sorgfältigster Recherche keinerlei Haftung für die Richtigkeit der angegebenen Daten.

Factsheet erstellt von: www.baha.com