

SCHOTT PHARMA INH O.N.

Börse: Stuttgart

ISIN: DE000A3ENQ51

Währung: EUR

Kurs: 22,94 EUR

Stand: 20.02.2025

Seit mehr als 100 Jahren steht der Name SCHOTT für fortschrittliche Lösungen und Dienstleistungen für die globale Pharma- und Biotech-Industrie. Mit dieser langjährigen Expertise bietet SCHOTT Pharma ein umfangreiches und wissenschaftlich erprobtes Produktportfolio für die sichere Lagerung und Verabreichung von injizierbaren Arzneimitteln an Patienten in aller Welt. Das Portfolio von SCHOTT Pharma reicht von vorfüllbaren Spritzen, Karpulen, Fläschchen und Ampullen bis hin zu Analyse-, Entwicklungs-, Abfüll- und Zulassungsdienstleistungen für Pharmaunternehmen, Biotech und CDMOs.

Aktuelles KGV	30,85
Gewinn je Aktie	0,99
Letzte Dividende je Aktie	0,16
Aktuelle Dividendenrendite	0,52
Cash Flow je Aktie	1,50
Buchwert je Aktie	5,25
Akt. Marktkapitalisierung	4.617,86 Mil.
EBIT	192,57 Mil.
EBIT-Marge	20,12
Industrie	Gesundheitswesen
Sektor	Medizintechnische Produkte
Subsektor	Sanitätsartikel
Anschrift	SCHOTT PHARMA INH O.N. Hattenbergstrasse 10 Mainz, 55122 https://www.schott-pharma.com/
Investor Relations	Jasko Terzic
IR-Telefon	
IR-Email	IR.Pharma@schott.com
Hauptaktionäre	SCHOTT AG (77%), Other shareholder (18.1%), Qatar Holding LLC (4.9%)
Streubesitz	23,00%
Vorstand	Dr. Almuth Steinkuhler
Aufsichtsrat	Peter Goldschmidt, Dr. Wolfgang Wienand, Ann-Kristin Erkens, Eva Kienle, Christine Wening, Mario Just
Mitarbeiter	4 690
Umsatz	957,09 Mil.

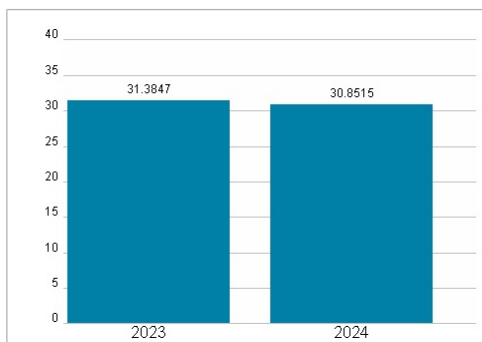
NON-DIARY VORÜBDR



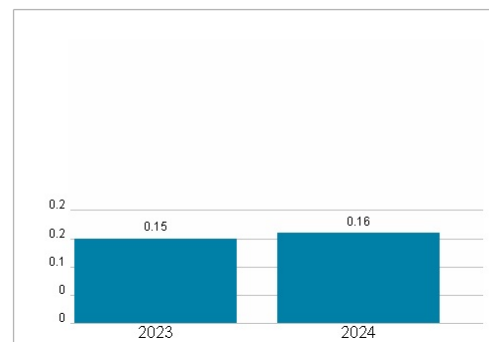
Wertentwicklung

	1M	6M	1J
Performance	+1,29%	-22,41%	-38,05%
Volatilität	24,70	36,15	38,18
Volumen Ø (Stk./Tag)	802	781	717

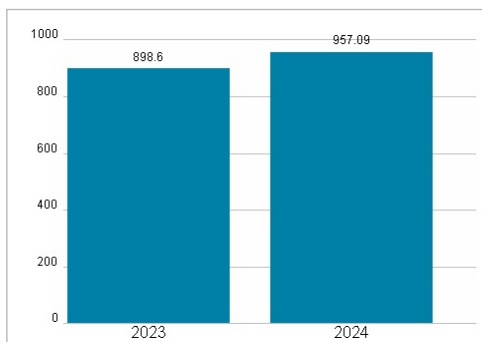
Aktuelles KGV



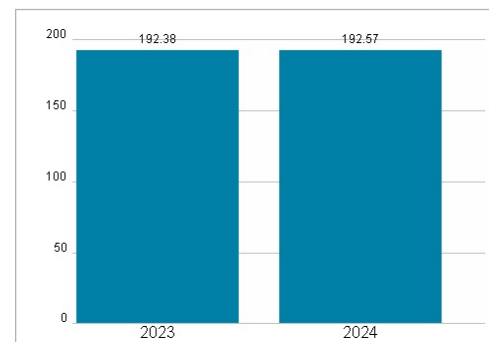
Dividende je Aktie (EUR)



Unternehmensumsatz (EUR)



EBIT (EUR)



Historische Daten: 2024 Erstellt: 23.02.2025 12:03

RISIKOHINWEISE: Die Informationen auf dieser Seite dienen ausschließlich zu Informationszwecken und sollten weder als Verkaufsangebot noch als Aufforderung zum Kauf des Wertpapiers oder einer Empfehlung zugunsten des Wertpapiers verstanden werden. Die baha GmbH und die BAWAG P.S.K. Bank für Arbeit und Wirtschaft und Österreichische Postsparkasse Aktiengesellschaft übernehmen trotz sorgfältigster Recherche keinerlei Haftung für die Richtigkeit der angegebenen Daten.

Factsheet erstellt von: www.baha.com