

SCHOTT PHARMA INH O.N.

Börse: Frankfurt

ISIN: DE000A3ENQ51

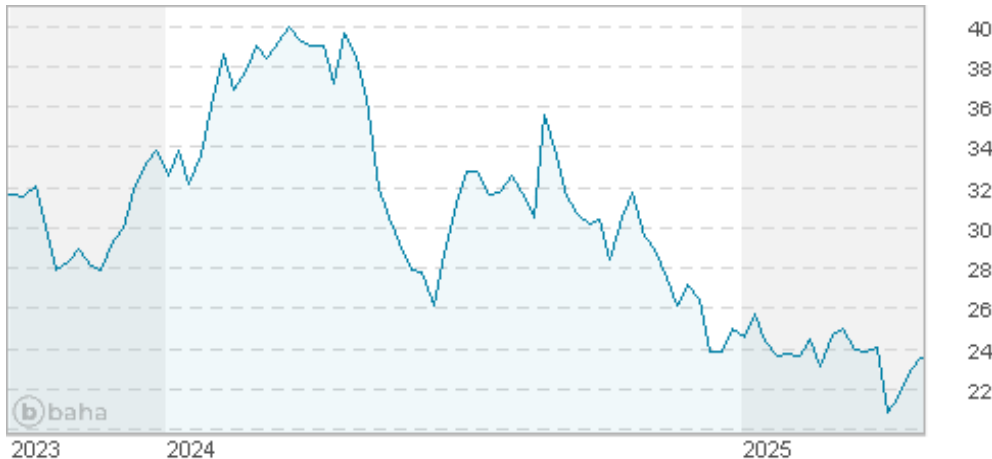
Währung: EUR

Kurs: 23,75 EUR

Stand: 24.04.2025

Seit mehr als 100 Jahren steht der Name SCHOTT für fortschrittliche Lösungen und Dienstleistungen für die globale Pharma- und Biotech-Industrie. Mit dieser langjährigen Expertise bietet SCHOTT Pharma ein umfangreiches und wissenschaftlich erprobtes Produktportfolio für die sichere Lagerung und Verabreichung von injizierbaren Arzneimitteln an Patienten in aller Welt. Das Portfolio von SCHOTT Pharma reicht von vorfüllbaren Spritzen, Karpulen, Fläschchen und Ampullen bis hin zu Analyse-, Entwicklungs-, Abfüll- und Zulassungsdienstleistungen für Pharmaunternehmen, Biotech und CDMOs.

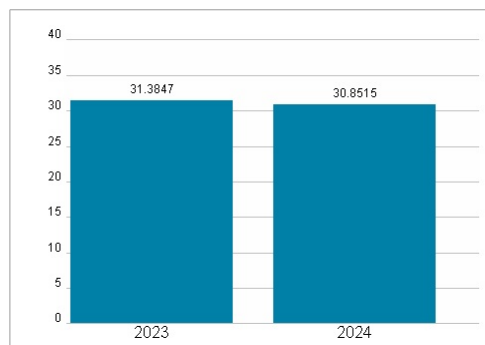
| | |
|----------------------------|-----------------------------------------------------------------------------------------------------------------------------------------------|
| Aktuelles KGV | 30,85 |
| Gewinn je Aktie | 0,99 |
| Letzte Dividende je Aktie | 0,16 |
| Aktuelle Dividendenrendite | 0,52 |
| Cash Flow je Aktie | 1,50 |
| Buchwert je Aktie | 5,25 |
| Akt. Marktkapitalisierung | 4.617,86 Mil. |
| EBIT | 192,57 Mil. |
| EBIT-Marge | 20,12 |
| Industrie | Gesundheitswesen |
| Sektor | Medizintechnische Produkte |
| Subsektor | Sanitätsartikel |
| Anschrift | SCHOTT PHARMA INH O.N. Hattenbergstrasse 10 Mainz, 55122 https://www.schott-pharma.com/ |
| Investor Relations | Jasko Terzic |
| IR-Telefon | |
| IR-Email | IR.Pharma@schott.com |
| Hauptaktionäre | SCHOTT AG (77%), Other shareholder (18.1%), Qatar Holding LLC (4.9%) |
| Streubesitz | 23,00% |
| Vorstand | Dr. Almuth Steinkuhler |
| Aufsichtsrat | Peter Goldschmidt, Dr. Wolfgang Wienand, Ann-Kristin Erkens, Eva Kienle, Christine Wening, Mario Just |
| Mitarbeiter | 4 690 |
| Umsatz | 957,09 Mil. |



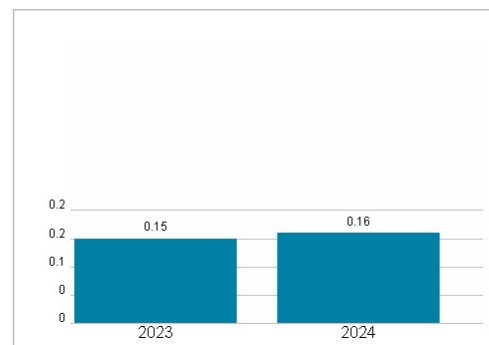
Wertentwicklung

| | 1M | 6M | 1J |
|----------------------|--------|---------|---------|
| Performance | -2,69% | -25,76% | -40,65% |
| Volatilität | 54,16 | 37,85 | 41,17 |
| Volumen Ø (Stk./Tag) | 329 | 250 | 235 |

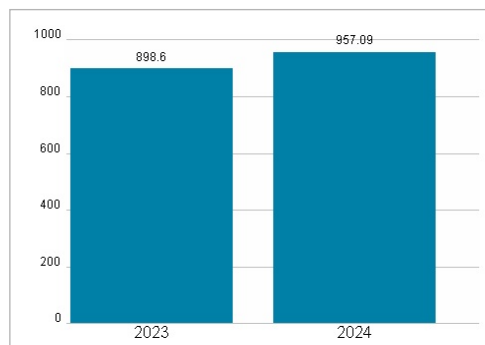
Aktuelles KGV



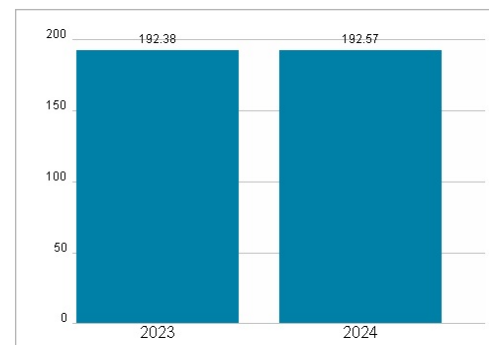
Dividende je Aktie (EUR)



Unternehmensumsatz (EUR)



EBIT (EUR)



Historische Daten: 2024 Erstellt: 26.04.2025 14:52