

# THYSSENKRUPP NUCERA AG & CO.

Börse: Nasdaq Other OTC

ISIN: DE000NCA0001

Währung: USD

Kurs: 9,57 USD

Stand: 11.11.2024

Die Thyssenkrupp nucera AG & Co. KGaA ist als Technologieunternehmen für grüne Wasserstoff-Elektrolyse tätig. Das Unternehmen ist auf das Engineering, die Beschaffung und den Bau von elektrochemischen Anlagen spezialisiert und bietet Lösungen für grünen Wasserstoff, Chloralkali und Salzsäure an. thyssenkrupp nucera bedient Kunden weltweit.

|                            |               |
|----------------------------|---------------|
| Aktuelles KGV              | 309,50        |
| Gewinn je Aktie            | 0,06          |
| Letzte Dividende je Aktie  | -             |
| Aktuelle Dividendenrendite | -             |
| Cash Flow je Aktie         | -0,14         |
| Buchwert je Aktie          | 7,45          |
| Akt. Marktkapitalisierung  | 1.857,00 Mil. |
| EBIT                       | 8,80 Mil.     |
| EBIT-Marge                 | 2,30          |

|           |                |
|-----------|----------------|
| Industrie | Biotechnologie |
| Sektor    | Biotechnologie |
| Subsektor | Biotechnologie |

**Anschrift**  
 THYSSENKRUPP NUCERA O.N.  
 Vosskuhle 38, Harpen-Haus  
 44141 Dortmund  
<https://thyssenkrupp-nucera.com/>

**Investor Relations** Dr. Hendrik Finger

**IR-Telefon** +49 231 229 724 347

**IR-Email**  
[ir@thyssenkrupp-nucera.com](mailto:ir@thyssenkrupp-nucera.com)

**Hauptaktionäre**  
 thyssenkrupp AG (50.19%), De Nora S.p.A. (25.85%), Free Float (17.96%), Energy Solutions Company (6%)

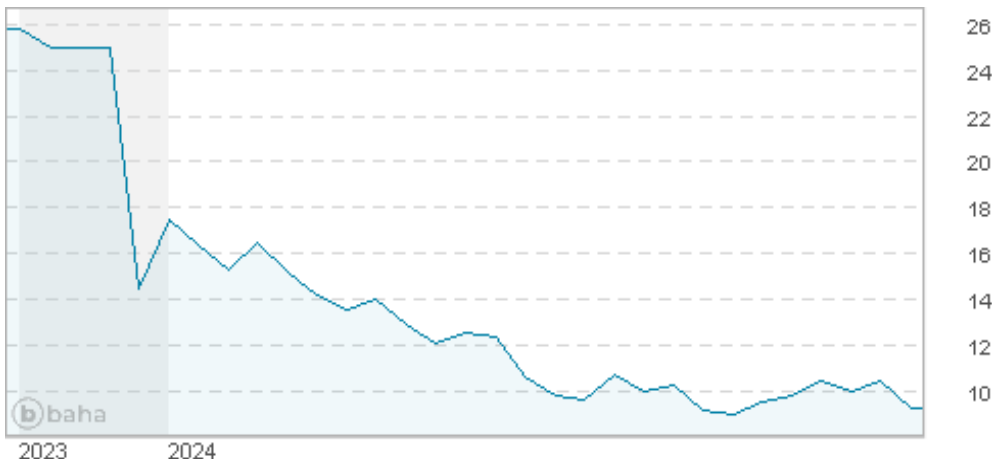
**Streubesitz** 17,96%

**Vorstand**  
 Dr. Arno Pfannschmidt, Fulvio Federico

**Aufsichtsrat**  
 Dr. Volkmar Dinstuhl, Paolo Dellachà, Jennifer Cooper, Markus Fuhrmann, Michael Höllermann, Dr. Arnd Köfler, Dr. Sebastian Lochen,...

**Mitarbeiter** 675

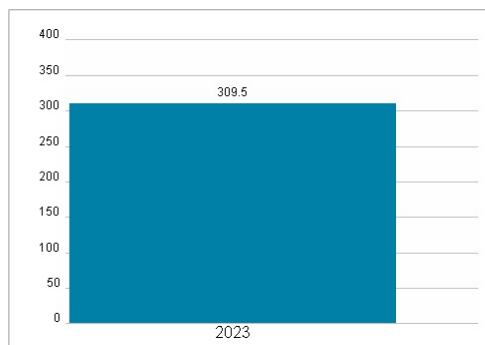
**Umsatz** 383,10 Mil.




## Wertentwicklung

|                      | 1M     | 6M      | 1J      |
|----------------------|--------|---------|---------|
| Performance          | -5,61% | -33,86% | -35,87% |
| Volatilität          | 46,59  | 39,75   | 35,27   |
| Volumen Ø (Stk./Tag) | 1 651  | 1 522   | 1 404   |

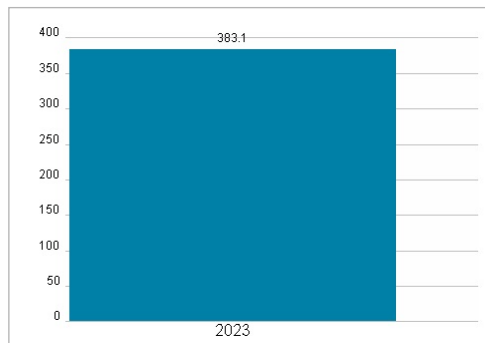
## Aktuelles KGV



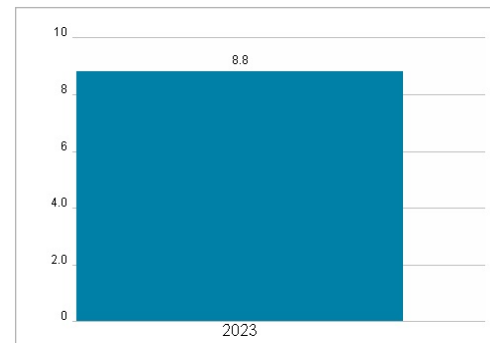
## Dividende je Aktie (EUR)



## Unternehmensumsatz (EUR)



## EBIT (EUR)



Historische Daten: 2023

Erstellt: 12.11.2024 23:40

**RISIKOHINWEISE:** Die Informationen auf dieser Seite dienen ausschließlich zu Informationszwecken und sollten weder als Verkaufsangebot noch als Aufforderung zum Kauf des Wertpapiers oder einer Empfehlung zugunsten des Wertpapiers verstanden werden. Die baha GmbH und die BAWAG P.S.K. Bank für Arbeit und Wirtschaft und Österreichische Postsparkasse Aktiengesellschaft übernehmen trotz sorgfältigster Recherche keinerlei Haftung für die Richtigkeit der angegebenen Daten.

Factsheet erstellt von: [www.baha.com](http://www.baha.com)