

KeyCorp zählt zu den führenden bankbasierten Finanzdienstleistern in den USA. Die Tochtergesellschaften der Holdinggesellschaft bieten Privat- und Firmenkunden sowie Institutionen in 15 Bundesstaaten zahlreiche Services an. Darüber hinaus ist die Unternehmensgruppe in verschiedenen ausländischen Märkten tätig. Das Leistungsspektrum für Privatkunden umfasst traditionelle Bankdienstleistungen; Darlehen und Kredite für den Kauf von Autos, Booten, oder Wohnmobilen; Studentendarlehen; Hypotheken sowie verschiedene Versicherungen und Anlageprodukte. Mittelständischen Unternehmen und Großkonzernen bietet das Unternehmen neben den üblichen Bankservices verschiedene Services wie kurzfristige Liquiditätssteuerung, Investment-Management wie auch Beratungsdienstleistungen an.

| | |
|----------------------------|----------------|
| Aktuelles KGV | 16,32 |
| Gewinn je Aktie | 0,88 |
| Letzte Dividende je Aktie | 0,82 |
| Aktuelle Dividendenrendite | 5,69 |
| Cash Flow je Aktie | 3,11 |
| Buchwert je Aktie | 15,67 |
| Akt. Marktkapitalisierung | 13.447,32 Mil. |
| EBIT | 0,00 Mil. |
| EBIT-Marge | - |

| | |
|-----------|--|
| Industrie | Finanzdienstleister |
| Sektor | Banken |
| Subsektor | Banken |
| Anschrift | KeyCorp 127 Public Square Cleveland, OH 44114-1306, USA www.key.com |

| | |
|--------------------|--------------------------------|
| Investor Relations | |
| IR-Telefon | +1-216-689-4221 |
| IR-Email | Investor_relations@keybank.com |

| | |
|----------------|---|
| Hauptaktionäre | Vanguard Group Inc (11.64%), Blackrock Inc. (10.59%), FMR, LLC (5.87%), State Street Corporation (4.92%), Charles Schwab Investment Management... |
|----------------|---|

| | |
|-------------|--------|
| Streubesitz | 64,51% |
|-------------|--------|

| | |
|----------|--|
| Vorstand | Clark H. I. Khayat, Victor Alexander, Amy G. Brady, Trina Evans, Brian Fishel, Ken Gavriy, Ally Kidik, Angela G. Mago, Mark Midkiff... |
|----------|--|

| | |
|--------------|---|
| Aufsichtsrat | Christopher M. Gorman, Alexander M. Cutler, H. James Dallas, Elizabeth R. Gile, Ruth Ann M. Gillis, Robin N. Hayes, Carlton L. Highsmith... |
|--------------|---|

| | |
|-------------|---|
| Mitarbeiter | - |
|-------------|---|

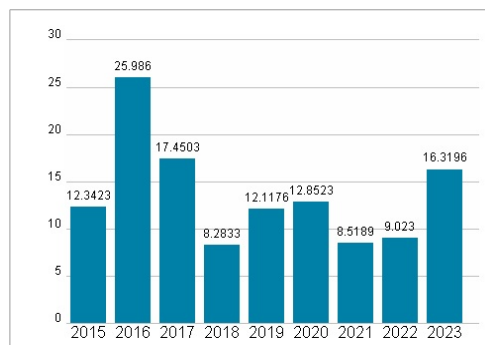
| | |
|--------|---------------|
| Umsatz | 10397,00 Mil. |
|--------|---------------|



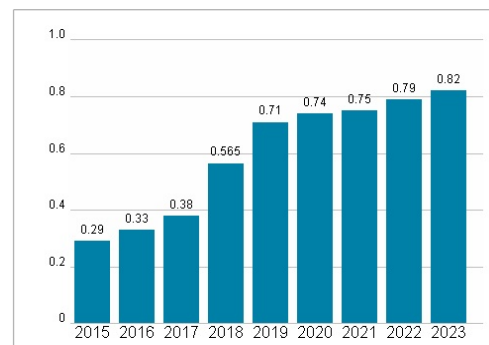
Wertentwicklung

| | 1M | 6M | 1J |
|----------------------|--------|--------|---------|
| Performance | -2,32% | +1,05% | +40,88% |
| Volatilität | 38,26 | 34,17 | 36,33 |
| Volumen Ø (Stk./Tag) | 213 | 641 | 975 |

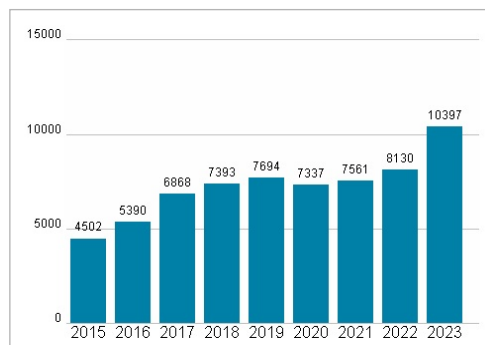
Aktuelles KGV




Dividende je Aktie (USD)



Unternehmensumsatz (USD)



EBIT (USD)



Historische Daten: 2023 Erstellt: 29.09.2024 07:19