

DS SMITH PLC LS-,10

Börse: Berlin ISIN: GB0008220112 Währung: EUR Kurs: 7,05 EUR Stand: 21.11.2024

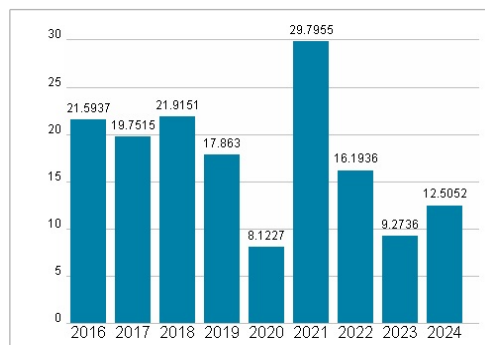
DS Smith plc, mit Hauptsitz in London, UK, ist in der Produktion von Verpackungen aus Wellpappe und Kunststoff international tätig. Die Geschäftsfelder der Unternehmensgruppe sind in die geographischen Sektoren Großbritannien, Mitteleuropa und Italien, DACH und Nordeuropa, Westeuropa sowie in Kunststoffe und Joint Ventures strukturiert. Die Geschäftskompetenzen des Konzerns umfassen das Design, die Produktion, den Vertrieb sowie das Recycling der Verpackungsprodukte. Das Produktportfolio beinhaltet Transportverpackungen, Konsumartikelverpackungen, Displays und Promotion-Verpackungen, Schutzverpackungen und Industrieverpackungen. Im Weiteren werden im Bereich Kunststoffe unter anderem Verpackungen für flüssige Produkte, Spenderbehälter, Mehrwegverpackungen und Schaumstoffprodukte angeboten. Ausserdem sammelt das Unternehmen jährlich über fünf Millionen Tonnen Altkartons und Altpapier und recycelt diese in ihren eigenen Papiermühlen. Mit Produktionsstätten und Niederlassungen ist der Konzern in 37 Ländern weltweit aktiv. Die Geschichte des Unternehmens begann im Jahr 1940, als die Smith-Brüder in East London die ersten Verpackungsschachteln produzierten.

Aktuelles KGV	12,51
Gewinn je Aktie	0,28
Letzte Dividende je Aktie	0,18
Aktuelle Dividendenrendite	5,14
Cash Flow je Aktie	0,23
Buchwert je Aktie	2,87
Akt. Marktkapitalisierung	4.814,50 Mil.
EBIT	604,00 Mil.
EBIT-Marge	8,85
Industrie	Rohstoffe
Sektor	Holz und Papier
Subsektor	Papierprodukte
Anschrift	DS Smith plc 7th Floor, 350 Euston Road, Regent's Place UK-London NW1 3AX www.dssmith.com/
Investor Relations	Hugo Fisher
IR-Telefon	
IR-Email	ir@dssmith.co.uk
Hauptaktionäre	Ameriprise Financial, Inc. and its group (4.981%), Aviva plc and its subsidiaries (4.98%), Norges Bank (3.2%), Sarasin & Partners
Streubesitz	65,80%
Vorstand	Richard Pike
Aufsichtsrat	Geoff Drabble, Alina Kessel, Celia Baxter, David Robbie, Louise Smalley, Miles Roberts, Alan Johnson
Mitarbeiter	28 978
Umsatz	6822,00 Mil.

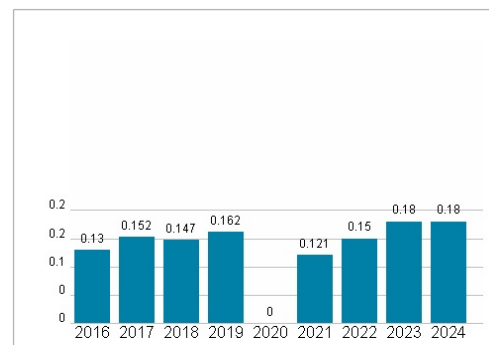


Wertentwicklung	1M	6M	1J
Performance	+25,22%	+63,58%	+123,77%
Volatilität	49,24	34,41	33,60
Volumen Ø (Stk./Tag)	00	00	06

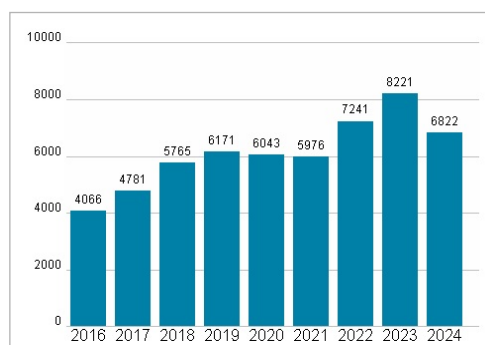
Aktuelles KGV



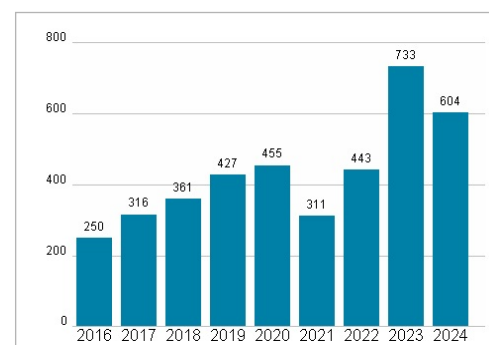
Dividende je Aktie (GBP)



Unternehmensumsatz (GBP)



EBIT (GBP)



Historische Daten: 2024 Erstellt: 23.11.2024 05:26