

I&I DRILLISCH AG

Börse: Nasdaq Other OTC

ISIN: DE000545503

Währung: USD

Kurs: - USD

Stand: 01.01.0001

Die I&I AG ist ein börsennotierter Telekommunikationsanbieter mit Sitz in Maintal. Das Unternehmen gehört zum Konzernverbund der United Internet AG und hat als einziger virtueller Netzbetreiber in Deutschland über einen MBA MVNO Vertrag langfristig gesicherten Zugang zum Telefónica-Netz. I&I bietet seinen Kunden ein umfassendes Portfolio an Dienstleistungen und Produkten aus den Bereichen Breitband und Mobilfunk an. Neben reinen Mobilfunk- und Breitband-Produkten erhalten Kunden zudem attraktive Bundle-Produkte aus Mobilfunk und Festnetz, ergänzt um Anwendungen wie Heimvernetzung, Online-Storage, Video-on-Demand oder IPTV TV. Mit den beiden hundertprozentigen Tochtergesellschaften I&I Telecommunication SE und Drillisch Online GmbH richtet sich das Unternehmen spezifisch an verschiedene Zielgruppen: Während I&I das Premiumsegment abdeckt, sprechen die etablierten Online-Marken des Konzerns unter dem Dach der Drillisch Online GmbH wie smartmobil.de, yourfone, winSIM, DeutschlandSIM oder simplytel eine preisbewusste Zielgruppe an.

Aktuelles KGV	10,15
Gewinn je Aktie	1,79
Letzte Dividende je Aktie	0,05
Aktuelle Dividendenrendite	0,28
Cash Flow je Aktie	1,28
Buchwert je Aktie	33,39
Akt. Marktkapitalisierung	3.198,08 Mil.
EBIT	455,81 Mil.
EBIT-Marge	11,13
Industrie	Telekommunikation
Sektor	Mobilnetz
Subsektor	-
Anschrift	I&I AG Wilhelm-Röntgen-Straße 1-5 D-63477 Maintal https://unternehmen.lundl.de/
Investor Relations	Oliver Keil
IR-Telefon	+49-6181-412-200
IR-Email	ir@lundl.de
Hauptaktionäre	United Internet AG (78.32%), TGV (3%), treasury shares (0.26%), V. Choulidis (0.12%), MV Beteiligungs GmbH (0.04%)
Streubesitz	18,68%
Vorstand	Markus Huhn, Alessandro Nava
Aufsichtsrat	Kurt Dobitsch, Norbert Lang, Matthias Baldermann, Vlasios Choulidis, Friedrich Jousen, Christine Schöneweis
Mitarbeiter	3 320
Umsatz	4096,70 Mil.

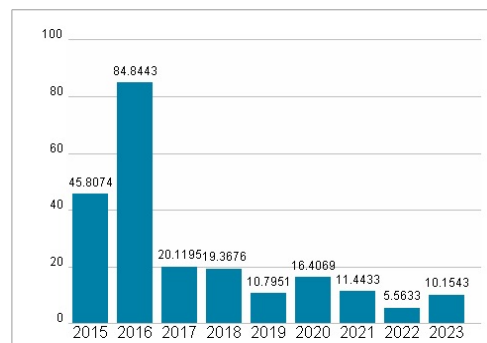
KONZERN WERTENTWICKLUNG



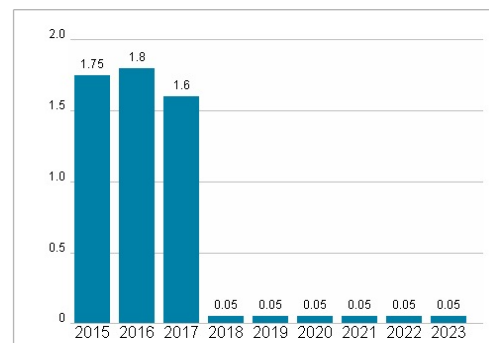
Wertentwicklung

	1M	6M	1J
Performance	0,00%	0,00%	0,00%
Volatilität			
Volumen Ø (Stk./Tag)	00	00	00

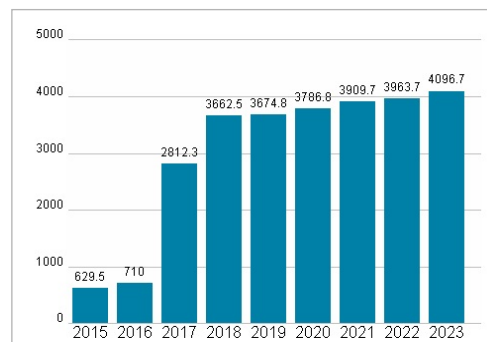
Aktuelles KGV



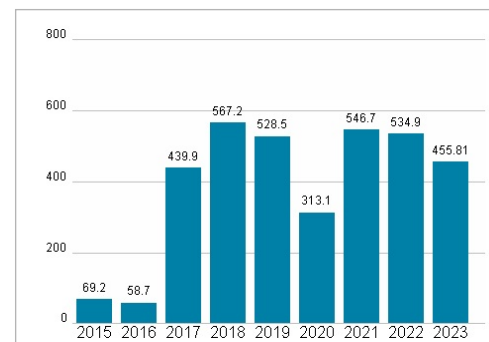
Dividende je Aktie (EUR)



Unternehmensumsatz (EUR)



EBIT (EUR)



Historische Daten: 2023

Erstellt: 21.11.2024 20:43

RISIKOHINWEISE: Die Informationen auf dieser Seite dienen ausschließlich zu Informationszwecken und sollten weder als Verkaufsangebot noch als Aufforderung zum Kauf des Wertpapiers oder einer Empfehlung zugunsten des Wertpapiers verstanden werden. Die baha GmbH und die BAWAG P.S.K. Bank für Arbeit und Wirtschaft und Österreichische Postsparkasse Aktiengesellschaft übernehmen trotz sorgfältigster Recherche keinerlei Haftung für die Richtigkeit der angegebenen Daten.

Factsheet erstellt von: www.baha.com