

# FORTEC ELEKTRO. O.N.

Börse: TradeGate

ISIN: DE0005774103

Währung: EUR

Kurs: 19,60 EUR

Stand: 08.01.2025

Die FORTEC Elektronik AG bietet als Systemanbieter Komponenten und Produkte aus den Bereichen Stromversorgung, Displaytechnik und Embedded Computer Technology an. Zu den Kunden zählen vorwiegend Unternehmen aus den Bereichen Industrieautomation, Medizintechnik und elektronische Informationsmedien sowie Ausrüster der Bahn- und Sicherheitstechnik. In allen Bereichen ist die Gesellschaft dabei stets Dienstleister für industrielle Endkunden. Das Unternehmen entwickelt z.B. Teile des Innenlebens von Bankautomaten, Informationstafeln an Flughäfen oder von Kernspintomografen.

Aktuelles KGV	11,34
Gewinn je Aktie	1,70
Letzte Dividende je Aktie	0,85
Aktuelle Dividendenrendite	4,40
Cash Flow je Aktie	4,23
Buchwert je Aktie	17,77
Akt. Marktkapitalisierung	62,73 Mil.
EBIT	7,05 Mil.
EBIT-Marge	7,46
Industrie	Industrie

Sektor	Maschinenbau
Subsektor	Elektrische Komponenten und C
Anschrift	FORTEC Elektronik AG Augsburger Str. 2b D-82110 Germering www.fortecag.de

Investor Relations	
IR-Telefon	
IR-Email	

Hauptaktionäre	Free float (64.57%), JotWe GmbH (25.07%), Schüchl GmbH (5.2%)
----------------	---

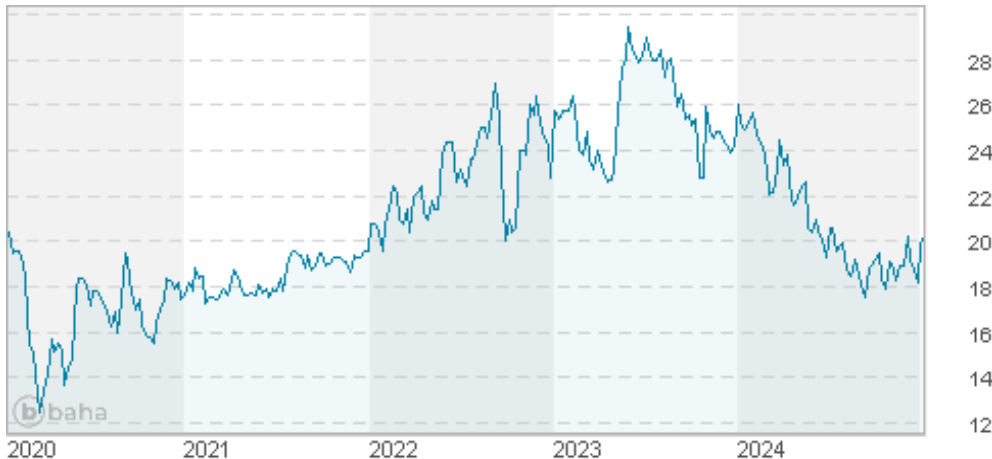
Streubesitz	64,57%
-------------	--------

Vorstand	Ulrich Ermel
----------	--------------

Aufsichtsrat	Christoph Schubert, Dr. Andreas Bastin, Christina Sicheneder
--------------	--

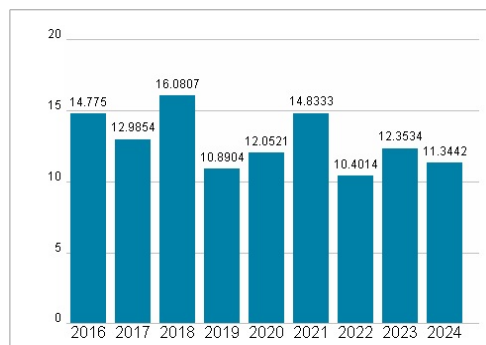
Mitarbeiter	243
-------------	-----

Umsatz	94,52 Mil.
--------	------------

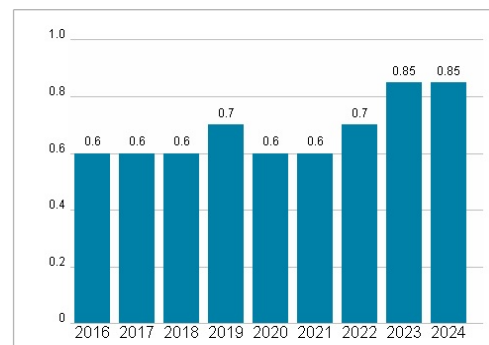


Wertentwicklung	1M	6M	1J
Performance	+2,02%	-1,94%	-21,71%
Volatilität	38,40	32,58	32,18
Volumen Ø (Stk./Tag)	1 365	1 243	1 254

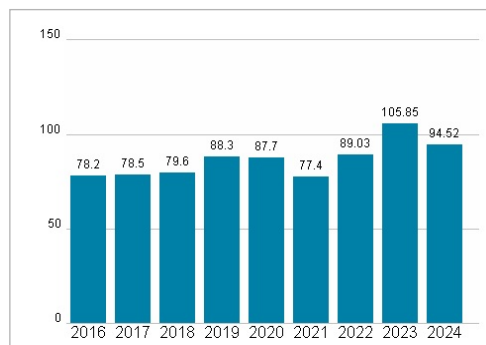
## Aktuelles KGV



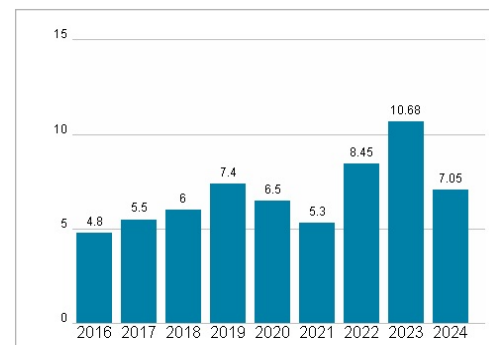
## Dividende je Aktie (EUR)



## Unternehmensumsatz (EUR)



## EBIT (EUR)



Historische Daten: 2024

Erstellt: 10.01.2025 06:25

RISIKOHINWEISE: Die Informationen auf dieser Seite dienen ausschließlich zu Informationszwecken und sollten weder als Verkaufsangebot noch als Aufforderung zum Kauf des Wertpapiers oder einer Empfehlung zugunsten des Wertpapiers verstanden werden. Die baha GmbH und die BAWAG P.S.K. Bank für Arbeit und Wirtschaft und Österreichische Postsparkasse Aktiengesellschaft übernehmen trotz sorgfältigster Recherche keinerlei Haftung für die Richtigkeit der angegebenen Daten.

Factsheet erstellt von: www.baha.com