

BASLER AG O.N.

Börse: TradeGate

ISIN: DE0005102008

Währung: EUR

Kurs: 5,29 EUR

Stand: 20.11.2024

Die Basler AG ist ein führender Anbieter für digitale Industriekameras. Die auf die Anwendungsbedürfnisse der Kunden zugeschnittenen Lösungen und Komponenten zur Qualitätssicherung werden in einer Vielzahl von High-End- bis Entry Level-Produktionsprozessen eingesetzt. Das Portfolio umfasst digitale Kameras, welche in computerbasierte Sehsysteme eingebaut werden oder im Bereich der Videoüberwachung zu finden sind. Konkrete Anwendungsbeispiele sind u.a. die Oberflächeninspektion bei der Produktion von Kunststoffbahnen, Flachbildschirmen oder Wafern, die optische Zeichenerkennung bei der Briefsortierung und Belegung, die Druckbildkontrolle in der Verpackungsindustrie oder die Reststoffsorgung.

Aktuelles KGV	-
Gewinn je Aktie	-0,45
Letzte Dividende je Aktie	-
Aktuelle Dividendenrendite	-
Cash Flow je Aktie	0,14
Buchwert je Aktie	4,53
Akt. Marktkapitalisierung	346,71 Mil.
EBIT	-21,90 Mil.
EBIT-Marge	-10,78

Industrie Industrie

Sektor Maschinenbau

Subsektor -

Anschrift
Basler AG
An der Strusbek 60-62
D-22926 Ahrensburg
www.baslerweb.com

Investor Relations Verena Fehling

IR-Telefon +49-4102-463-101

IR-Email
ir@baslerweb.com

Hauptaktionäre
Norbert Basler (53%), free float (31%), Citigroup Inc. (4%), Dr. Dietmar Ley (CEO) (4%), Union Investment (3%), Universal Investment (3%)...

Streubesitz 53,00%

Vorstand
Hardy Mehl, Alexander Temme

Aufsichtsrat
Norbert Basler, Horst W. Garbrecht, Dr. Mirja Steinkamp, Alexander Jürn, Tanja Schley, Lennart Schulenburg

Mitarbeiter | 059

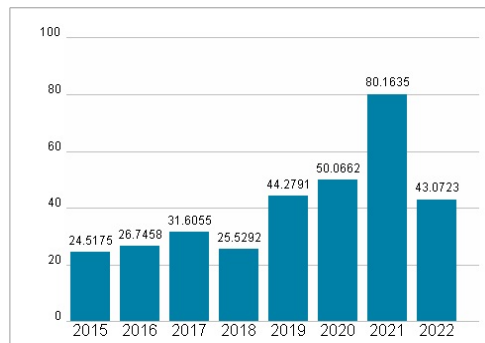
Umsatz 203,10 Mil.



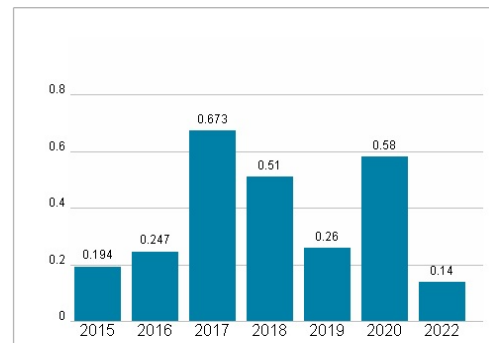
Wertentwicklung

	1M	6M	1J
Performance	-22,76%	-55,93%	-39,93%
Volatilität	63,90	59,24	58,84
Volumen Ø (Stk./Tag)	12 428	3 640	4 555

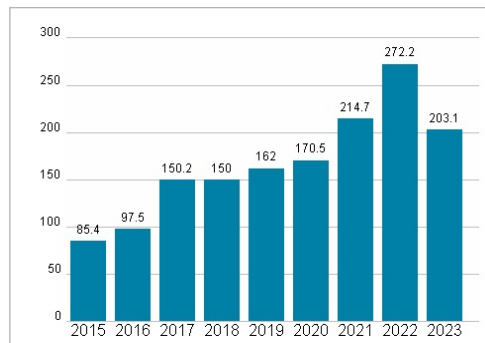
Aktuelles KGV



Dividende je Aktie (EUR)



Unternehmensumsatz (EUR)



EBIT (EUR)



Historische Daten: 2023

Erstellt: 22.11.2024 02:06

RISIKOHINWEISE: Die Informationen auf dieser Seite dienen ausschließlich zu Informationszwecken und sollten weder als Verkaufsangebot noch als Aufforderung zum Kauf des Wertpapiers oder einer Empfehlung zugunsten des Wertpapiers verstanden werden. Die baha GmbH und die BAWAG P.S.K. Bank für Arbeit und Wirtschaft und Österreichische Postsparkasse Aktiengesellschaft übernehmen trotz sorgfältigster Recherche keinerlei Haftung für die Richtigkeit der angegebenen Daten.

Factsheet erstellt von: www.baha.com