

# ECHOSTAR CORP. A DL -,001

Börse: Baader Bank  
(Baadex)

ISIN: US2787681061

Währung: EUR

Kurs: 19,50 EUR

Stand: 07.04.2025

Die EchoStar Corporation bietet zusammen mit ihren Tochtergesellschaften Netzwerklösungen und -dienstleistungen in den USA und international an. Das Unternehmen ist in vier Bereichen tätig: Pay-TV, Retail Wireless, 5G Network Rollout sowie Breitband- und Satellitendienste. Das Segment Pay-TV bietet Satellitendienste, Empfangssysteme und Streaming unter den Marken DISH und SLING an. Retail Wireless bietet Prepaid- und Postpaid-Dienste unter Boost Mobile, Boost Postpaid und Gen Mobile sowie Mobilfunkgeräte an. Der Bereich 5G Network Rollout konzentriert sich auf die Bereitstellung eines 5G-Breitbandnetzes. Der Bereich Breitband- und Satellitendienste bietet Breitbanddienste für Verbraucher und kleine Unternehmen sowie Netzwerkdienste für Telekommunikations-, Luftfahrt- und Regierungskunden. EchoStar wurde im Jahr 2007 gegründet und hat seinen Hauptsitz in Englewood, Colorado.

Aktuelles KGV	-
Gewinn je Aktie	-0,77
Letzte Dividende je Aktie	-
Aktuelle Dividendenrendite	-
Cash Flow je Aktie	8,08
Buchwert je Aktie	130,53
Akt. Marktkapitalisierung	3.551,66 Mil.
EBIT	-304,07 Mil.
EBIT-Marge	-1,92

Industrie	Telekommunikation
Sektor	Mobilnetz
Subsektor	-
Anschrift	EchoStar Corporation 9601 South Meridian Boulevard Englewood, CO 80112 <a href="https://www.echostar.com/">https://www.echostar.com/</a>

## Investor Relations

IR-Telefon

IR-Email

## Hauptaktionäre

Streubesitz 43,92%

## Vorstand

Charlie Ergen, Hamid Akhavan, John Swieringa, Paul Gaske, Dean Manson, Paul Orban, Gary Schanman

## Aufsichtsrat

Charles W. Ergen, Kathleen Q. Abernathy, Hamid Akhavan, George R. Brokaw, Stephen Bye, James DeFranco, R. Stanton Dodge, Candy Ergen

Mitarbeiter -

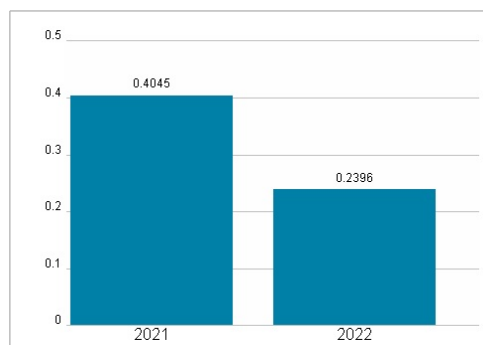
Umsatz 15825,52 Mil.




## Wertentwicklung

	1M	6M	1J
Performance	-22,31%	-12,17%	+62,90%
Volatilität	61,38	49,50	57,91
Volumen Ø (Stk./Tag)	00	00	00

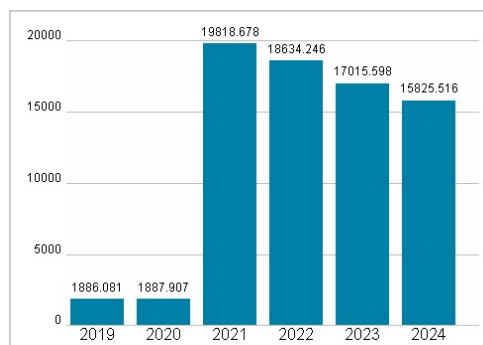
## Aktuelles KGV



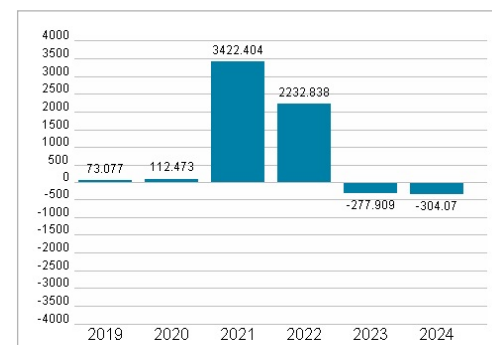
## Dividende je Aktie (USD)



## Unternehmensumsatz (USD)



## EBIT (USD)



Historische Daten: 2024 Erstellt: 08.04.2025 18:53

RISIKOHINWEISE: Die Informationen auf dieser Seite dienen ausschließlich zu Informationszwecken und sollten weder als Verkaufsangebot noch als Aufforderung zum Kauf des Wertpapiers oder einer Empfehlung zugunsten des Wertpapiers verstanden werden. Die baha GmbH und die BAWAG P.S.K. Bank für Arbeit und Wirtschaft und Österreichische Postsparkasse Aktiengesellschaft übernehmen trotz sorgfältigster Recherche keinerlei Haftung für die Richtigkeit der angegebenen Daten.  
Factsheet erstellt von: [www.baha.com](http://www.baha.com)