

DSM-FIRMENICH AG EO -,01

Börse: München

ISIN: CH1216478797

Währung: EUR

Kurs: 102,10 EUR

Stand: 04.03.2025

DSM und Firmenich haben fusioniert und ein neues Unternehmen gegründet. Die DSM-Firmenich AG ist ein führender Innovator in den Bereichen Ernährung, Gesundheit und Schönheit. Sie erfindet, produziert und kombiniert lebenswichtige Nährstoffe, Aromen und Düfte, damit die wachsende Weltbevölkerung sich wohl fühlt. Mit einem umfassenden Angebot an natürlichen und erneuerbaren Inhaltsstoffen und renommierten wissenschaftlichen und technologischen Fähigkeiten arbeitet das Unternehmen auf einzigartige Weise daran, das zu schaffen, was für das Leben essentiell, für die Verbraucher begehrt und für den Planeten nachhaltiger ist.

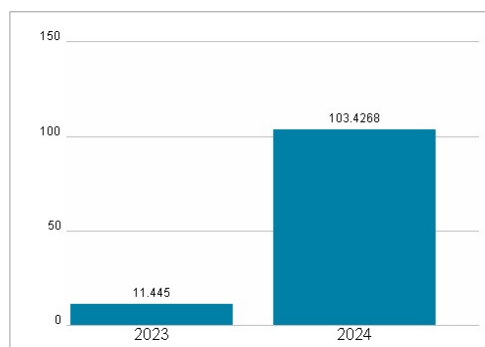
| | |
|----------------------------|---|
| Aktuelles KGV | 103,43 |
| Gewinn je Aktie | 0,94 |
| Letzte Dividende je Aktie | 2,50 |
| Aktuelle Dividendenrendite | 2,56 |
| Cash Flow je Aktie | 6,72 |
| Buchwert je Aktie | 85,08 |
| Akt. Marktkapitalisierung | 25.856,71 Mil. |
| EBIT | 561,00 Mil. |
| EBIT-Marge | 4,38 |
| Industrie | Konsumgüter |
| Sektor | Getränke und Nahrungsmittelherstellung |
| Subsektor | Nahrungsmittelherstellung |
| Anschrift | dsm-Firmenich AG Wurmisweg 576 CH-4303 Kaiseraugst www.dsm-firmenich.com |
| Investor Relations | Dave Huizing |
| IR-Telefon | |
| IR-Email | investors@dsm-firmenich.com |
| Hauptaktionäre | Norges Bank Investment Management (4.91%), BlackRock, Inc. (3.2%), Andre Pometta (3.03%), The Vanguard Group, Inc. (2.64%), Patrick Firmenich (2.64%) |
| Streubesitz | - |
| Vorstand | RALF SCHMEITZ, EMMANUEL BUTSTRAEN, IVO LANSBERGEN, JANE SINCLAIR, MIEKE VAN DE CAPELLE, PHILIP EYKERMAN, PATRICK NIELS, DR. CARLA MAHIEU |
| Aufsichtsrat | THOMAS LEYSEN, PATRICK FIRMENICH, ANDRÉ POMETTA, DR. ANTOINE FIRMENICH, CARLA MAHIEU, CORIEN M. WORTMANN-KOOL, ERICA MANNING |
| Mitarbeiter | 28 214 |
| Umsatz | 12799,00 Mil. |



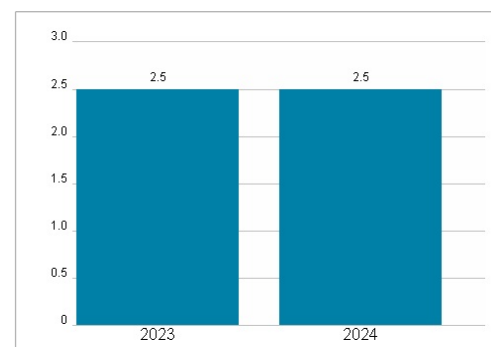
Wertentwicklung

| | 1M | 6M | 1J |
|----------------------|--------|---------|--------|
| Performance | +2,80% | -16,75% | +1,07% |
| Volatilität | 31,04 | 21,22 | 23,93 |
| Volumen Ø (Stk./Tag) | 06 | 06 | 11 |

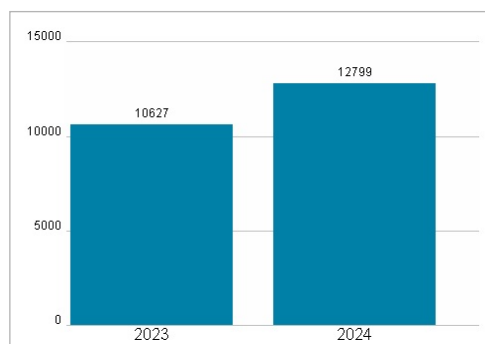
Aktuelles KGV



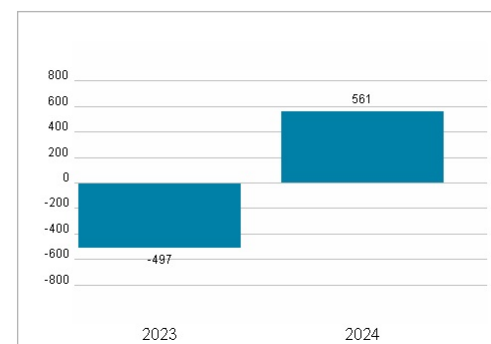
Dividende je Aktie (EUR)



Unternehmensumsatz (EUR)



EBIT (EUR)



Historische Daten: 2024

Erstellt: 05.03.2025 19:12

RISIKOHINWEIS: Die Informationen auf dieser Seite dienen ausschließlich zu Informationszwecken und sollten weder als Verkaufsangebot noch als Aufforderung zum Kauf des Wertpapiers oder einer Empfehlung zugunsten des Wertpapiers verstanden werden. Die baha GmbH und die BAWAG P.S.K. Bank für Arbeit und Wirtschaft und Österreichische Postsparkasse Aktiengesellschaft übernehmen trotz sorgfältigster Recherche keinerlei Haftung für die Richtigkeit der angegebenen Daten.

Factsheet erstellt von: www.baha.com