

# STMICROELECTRONICS

Börse: Euronext - Paris

ISIN: NL0000226223

Währung: EUR

Kurs: 18,24 EUR

Stand: 03.04.2025

STMicroelectronics N.V. ist eine Unternehmensgruppe, die international in der Herstellung von Halbleitern tätig ist. Die Geschäftsfelder sind in Automotive and Discrete Group (ADG), Analog and MEMS Group (AMG) und Microcontrollers and Digital ICs Group (MDG) strukturiert. Der Konzern entwirft, entwickelt, produziert und vermarktet eine breite Palette von Produkten, einschließlich diskrete und Standardkomponenten, anwendungsspezifische integrierte Schaltungen (ASICs), Full-Custom-Geräte und Semi-Custom-Geräte wie auch anwendungsspezifische Standardprodukte (ASSPs) für analoge, digitale und Mixed-Signal-Anwendungen. Darüber hinaus werden Smartcard-Produkte produziert und verkauft. STMicroelectronics entstand 1987 durch die Fusion von SGS Microelettronica, Italien mit Thomson Semiconducteurs, Frankreich. Der Konzern unterhält Produktionsstätten, Forschungs- und Entwicklungszentren und Vertriebsniederlassungen weltweit. Der registrierte Firmensitz der Gesellschaft ist in Schiphol, Niederlande und der Unternehmenshauptsitz befindet sich in Genf, Schweiz.

Aktuelles KGV	14,00
Gewinn je Aktie	1,73
Letzte Dividende je Aktie	0,36
Aktuelle Dividendenrendite	1,48
Cash Flow je Aktie	3,30
Buchwert je Aktie	19,43
Akt. Marktkapitalisierung	21.803,21 Mil.
EBIT	1676,00 Mil.
EBIT-Marge	12,63

Industrie Technologie

Sektor Hardware

Subsektor Halbleiter

Anschrift  
 STMicroelectronics N.V.  
 39 chemin du Champ-des-Filles  
 CH-1228 Plan-les-Ouates Genève  
 www.st.com

Investor Relations Celine Berthier

IR-Telefon +41-22-929-5812

IR-Email  
 celine.berthier@st.com

Hauptaktionäre  
 STMicroelectronics Holding N.V. (27.5%), Treasury shares (1.4%)

Streubesitz 72,50%

Vorstand  
 Lorenzo Grandi, Jerome Roux, Marco Cassis, Rajita D'Souza, Remi El-Ouazzane, Steven Rose, Fabio Gualandris

Aufsichtsrat  
 Nicolas Dufourcq, Ana de Pro Gonzalo, Frederic Sanchez, Janet Davidson, Donatella Sciuto, Hélène Vletter-van Dort, Paolo Visca, Pascal...

Mitarbeiter 49 602

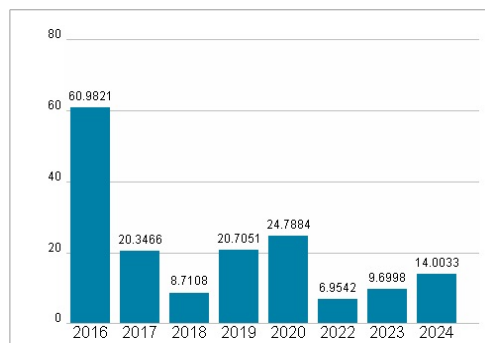
Umsatz 13269,00 Mil.



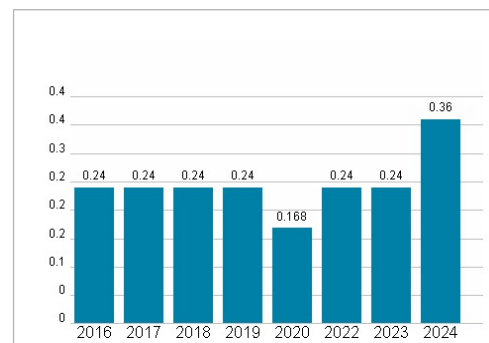
## Wertentwicklung

	1M	6M	1J
Performance	-21,92%	-33,90%	-56,82%
Volatilität	49,15	42,36	39,88
Volumen Ø (Stk./Tag)	3 390 750	2 915 841	2 476 589

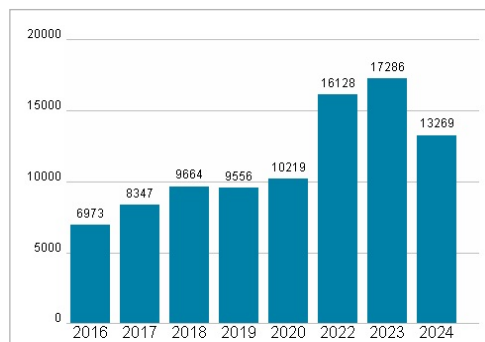
## Aktuelles KGV



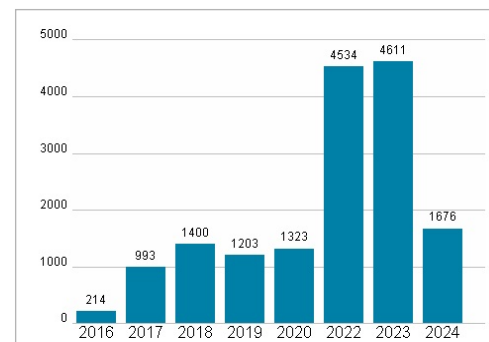
## Dividende je Aktie (USD)



## Unternehmensumsatz (USD)



## EBIT (USD)



Historische Daten: 2024

Erstellt: 05.04.2025 00:11

RISIKOHINWEISE: Die Informationen auf dieser Seite dienen ausschließlich zu Informationszwecken und sollten weder als Verkaufsangebot noch als Aufforderung zum Kauf des Wertpapiers oder einer Empfehlung zugunsten des Wertpapiers verstanden werden. Die baha GmbH und die BAWAG P.S.K. Bank für Arbeit und Wirtschaft und Österreichische Postsparkasse Aktiengesellschaft übernehmen trotz sorgfältigster Recherche keinerlei Haftung für die Richtigkeit der angegebenen Daten.

Factsheet erstellt von: www.baha.com