

LINDE PLC EO -,001

Börse: Baader Bank (Baadex) ISIN: IE000S9YS762 Währung: EUR Kurs: 423,40 EUR Stand: 21.01.2025

Linde plc ist ein weltweit führender Technologiekonzern, der in den Bereichen Industriegase und Engineering in über 100 Ländern tätig ist. Das Unternehmen produziert Industriegase, die anschließend in verschiedenen Bereichen wie dem Energiesektor, der Stahlproduktion, der Chemieverarbeitung, dem Umweltschutz oder medizinischen Therapien zum Einsatz kommen. Darüber hinaus umfassen die weiteren Unternehmensaktivitäten Planung und Bau von Industrieanlagen für verfahrenstechnische Projekte sowie die Herstellung von Anlagenkomponenten. Dienstleistungen wie Ingenieurberatung, Projektmanagement, Personalschulung und Kundendienst runden das Portfolio ab. Die Strategie der Linde Group ist dabei auf ertragsorientiertes und nachhaltiges Wachstum ausgerichtet. Im Oktober 2018 entstand der heutige Konzern Linde plc durch die Fusion der deutschen Linde AG mit deren amerikanischem Konkurrenten Praxair Inc.

Aktuelles KGV	31,91
Gewinn je Aktie	12,87
Letzte Dividende je Aktie	5,10
Aktuelle Dividendenrendite	1,24
Cash Flow je Aktie	19,32
Buchwert je Aktie	85,31
Akt. Marktkapitalisierung	197.788,27 Mil.
EBIT	8024,00 Mil.
EBIT-Marge	24,42

Industrie	Rohstoffe
Sektor	Chemie
Subsektor	-
Anschrift	Linde plc Forge 43 Church Street West Woking Surrey GU21 6HT, United Kingdom https://www.linde.com/

Investor Relations	Juan Pelaez
IR-Telefon	+1-203-837-2213
IR-Email	investor.relations@linde.com

Hauptaktionäre	Vanguard Group Inc (9.01%),Blackrock Inc. (7.06%),State Street Corporation (4.12%),FMR, LLC (2.78%),Massachusetts Financial Services...
----------------	---

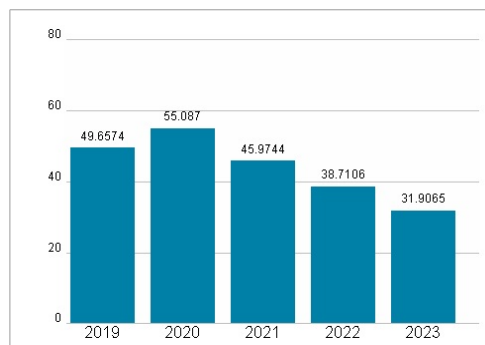
Streubesitz	-
Vorstand	Matt White, Andreas Opfermann, David Strauss, Guillermo Bichara, John Panikar, Juergen Nowicki, Sean Durbin, Ben Glazer, Oliver Pfann...

Aufsichtsrat	Steve Angel, Alberto Weisser, Dr. Thomas Enders, Dr. Victoria Ossadnik, Martin Richenhagen, Prof. Dr. Ann-Kristin Achleitner, Prof...
Mitarbeiter	-
Umsatz	32854,00 Mil.

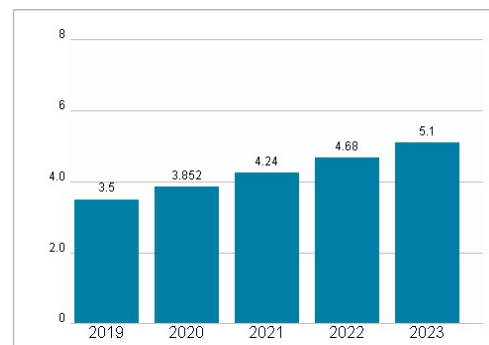


	1M	6M	1J
Performance	+4,68%	+3,81%	+13,86%
Volatilität	12,59	15,37	15,11
Volumen Ø (Stk./Tag)	00	00	00

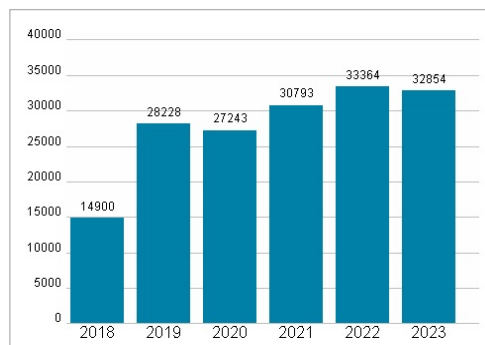
Aktuelles KGV



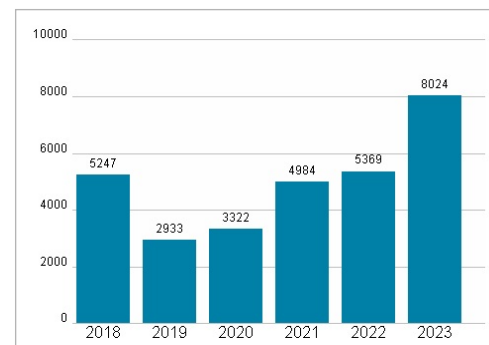
Dividende je Aktie (USD)



Unternehmensumsatz (USD)



EBIT (USD)



Historische Daten: 2023 Erstellt: 22.01.2025 13:58