

TUI AG

Börse: Baader Bank
(Baadex)

ISIN: DE000TUAG505

Währung: EUR

Kurs: 6,44 EUR

Stand: 02.07.2024

Die TUI Group ist der weltweit führende Touristikkonzern und in mehr als 100 Ländern der Erde aktiv. Sitz des Konzerns ist Deutschland. Die Aktie der TUI notiert im FTSE 250, dem Leitindex der Londoner Wertpapierbörse, sowie im Freiverkehr in Deutschland. Die TUI Group verzeichnete im Geschäftsjahr 2019 einen Umsatz von rund 19 Milliarden Euro und ein operatives Ergebnis von 893 Millionen Euro. Der Konzern beschäftigt weltweit mehr als 70.000 Mitarbeiter. TUI bietet für seine 28 Millionen Kunden, davon 21 Millionen in den europäischen Landesgesellschaften, integrierte Services aus einer Hand und bildet die gesamte touristische Wertschöpfungskette unter einem Dach ab. Dazu gehören über 400 Hotels und Resorts mit Premium-Marken wie RIU, TUI Blue und Robinson und 18 Kreuzfahrtschiffe, von der MS Europa und der MS Europa 2 in der Luxusklasse und Expeditionsschiffen bis zur Mein Schiff-Flotte der TUI Cruises und Kreuzfahrtschiffen bei Marella Cruises in England. Zum Konzern zählen außerdem europaweit führende Veranstaltermarken, fünf Fluggesellschaften mit 150 modernen Mittel- und Langstrecken-Flugzeugen und 1.600 Reisebüros. Neben dem Ausbau des Kerngeschäfts mit Hotels, Kreuzfahrten und Aktivitäten in den Urlaubsdestinationen investiert die TUI verstärkt in digitale Plattformen. Der Konzern wandelt sich zu einem

| | |
|----------------------------|----------------|
| Aktuelles KGV | 40,80 |
| Gewinn je Aktie | 0,80 |
| Letzte Dividende je Aktie | - |
| Aktuelle Dividendenrendite | - |
| Cash Flow je Aktie | 4,26 |
| Buchwert je Aktie | 2,92 |
| Akt. Marktkapitalisierung | 12.476,83 Mil. |
| EBIT | 0,00 Mil. |
| EBIT-Marge | - |



| | |
|-----------|--|
| Industrie | Konsumgüter |
| Sektor | Reise |
| Subsektor | - |
| Anschrift | TUI AG Karl-Wiechert-Allee 4 D-30625 Hannover https://www.tuigroup.com/en-en |

Wertentwicklung

| | 1M | 6M | 1J |
|----------------------|--------|--------|--------|
| Performance | -3,72% | -6,93% | -3,75% |
| Volatilität | 37,60 | 37,88 | 41,91 |
| Volumen Ø (Stk./Tag) | 00 | 00 | 00 |

| | |
|--------------------|----------------------------|
| Investor Relations | Nicola Gehrt |
| IR-Telefon | +49 (0)511 566-4425 |
| IR-Email | investor.relations@tui.com |

| | |
|----------------|---|
| Hauptaktionäre | Alexey A. Mordashov (10.9%), Riu Hotels S. A (1.1%) |
|----------------|---|

| | |
|-------------|--------|
| Streubesitz | 59,60% |
|-------------|--------|

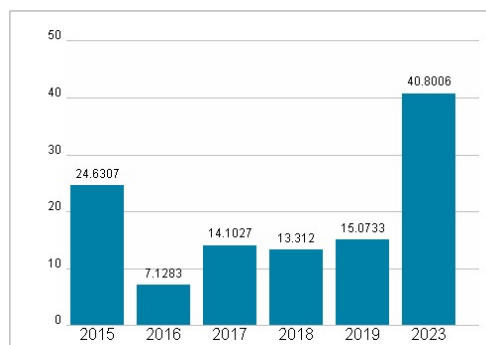
| | |
|----------|--|
| Vorstand | Mathias Kiep, David Burling, Frank Rosenberger, Peter Krüger, Sybille Reiß |
|----------|--|

| | |
|--------------|---|
| Aufsichtsrat | Dr. Dieter Zetsche, Frank Jakobi, Ingrid-Helen Arnold, Sonja Austermühle, Christian Baier, Andreas Barczewski, Peter Bremme, Maria... |
|--------------|---|

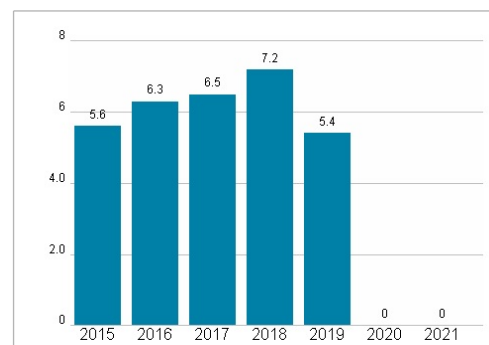
| | |
|-------------|--------|
| Mitarbeiter | 65 413 |
|-------------|--------|

| | |
|--------|---------------|
| Umsatz | 20665,90 Mil. |
|--------|---------------|

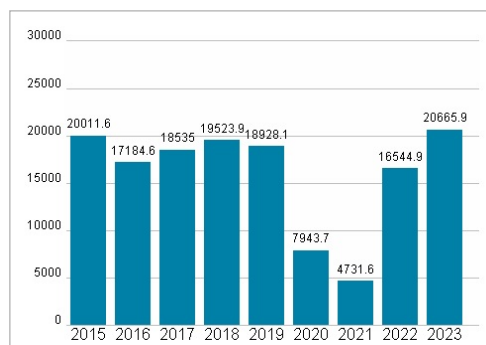
Aktuelles KGV



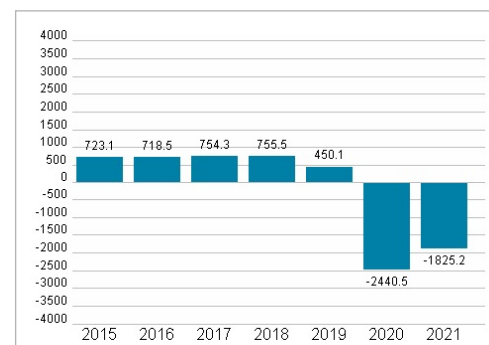
Dividende je Aktie (EUR)



Unternehmensumsatz (EUR)



EBIT (EUR)



Historische Daten: 2023 Erstellt: 03.07.2024 15:10

RISIKOHINWEISE: Die Informationen auf dieser Seite dienen ausschließlich zu Informationszwecken und sollten weder als Verkaufsangebot noch als Aufforderung zum Kauf des Wertpapiers oder einer Empfehlung zugunsten des Wertpapiers verstanden werden. Die baha GmbH und die BAWAG P.S.K. Bank für Arbeit und Wirtschaft und Österreichische Postsparkasse Aktiengesellschaft übernehmen trotz sorgfältigster Recherche keinerlei Haftung für die Richtigkeit der angegebenen Daten. Factsheet erstellt von: www.baha.com