

# TUI AG

Börse: Stuttgart

ISIN: DE000TUAG505

Währung: EUR

Kurs: 6,49 EUR

Stand: 02.04.2025

Die TUI Group ist der weltweit führende Touristikkonzern und in mehr als 100 Ländern der Erde aktiv. Sitz des Konzerns ist Deutschland. Die Aktie der TUI notiert im FTSE 250, dem Leitindex der Londoner Wertpapierbörse, sowie im Freiverkehr in Deutschland. Die TUI Group verzeichnete im Geschäftsjahr 2019 einen Umsatz von rund 19 Milliarden Euro und ein operatives Ergebnis von 893 Millionen Euro. Der Konzern beschäftigt weltweit mehr als 70.000 Mitarbeiter. TUI bietet für seine 28 Millionen Kunden, davon 21 Millionen in den europäischen Landesgesellschaften, integrierte Services aus einer Hand und bildet die gesamte touristische Wertschöpfungskette unter einem Dach ab. Dazu gehören über 400 Hotels und Resorts mit Premium-Marken wie RIU, TUI Blue und Robinson und 18 Kreuzfahrtschiffe, von der MS Europa und der MS Europa 2 in der Luxusklasse und Expeditionsschiffen bis zur Mein Schiff-Flotte der TUI Cruises und Kreuzfahrtschiffen bei Marella Cruises in England. Zum Konzern zählen außerdem europaweit führende Veranstaltermarken, fünf Fluggesellschaften mit 150 modernen Mittel- und Langstrecken-Flugzeugen und 1.600 Reisebüros. Neben dem Ausbau des Kerngeschäfts mit Hotels, Kreuzfahrten und Aktivitäten in den Urlaubsdestinationen investiert die TUI verstärkt in digitale Plattformen. Der Konzern wandelt sich zu einem Digitalunternehmen. Die globale Verantwortung für nachhaltiges wirtschaftliches...

|                            |               |
|----------------------------|---------------|
| Aktuelles KGV              | 6,84          |
| Gewinn je Aktie            | 1,00          |
| Letzte Dividende je Aktie  | -             |
| Aktuelle Dividendenrendite | -             |
| Cash Flow je Aktie         | 3,77          |
| Buchwert je Aktie          | 1,88          |
| Akt. Marktkapitalisierung  | 3.470,83 Mil. |
| EBIT                       | 0,00 Mil.     |
| EBIT-Marge                 | -             |
| Industrie                  | Konsumgüter   |

|           |  |
|-----------|--|
| Sektor    | Reise  |
| Subsektor | -  |
| Anschrift | TUI AG<br>Karl-Wiechert-Allee 4<br>D-30625 Hannover<br><a href="https://www.tuigroup.com/en-en">https://www.tuigroup.com/en-en</a> |

|                    |  |
|--------------------|--|
| Investor Relations | Nicola Gehrt   |
| IR-Telefon         | +49 (0)511 566-1435  |
| IR-Email           | <a href="mailto:investor.relations@tui.com">investor.relations@tui.com</a> |

|                |   |
|----------------|---|
| Hauptaktionäre | Alexey A. Mordashov (10.9%), Riu Hotels S. A (1.1%) |
|----------------|---|

|             |        |
|-------------|--------|
| Streubesitz | 59,60% |
|-------------|--------|

|          |   |
|----------|---|
| Vorstand | Mathias Kiep, Peter Krüger, Sybille Reiss, David Schelp |
|----------|---|

|              |   |
|--------------|---|
| Aufsichtsrat | Dr. Dieter Zetsche, Frank Jakobi, Ingrid-Helen Arnold, Sonja Austermühle, Christian Baier, Andreas Barczewski, Peter Bremme, Maria... |
|--------------|---|

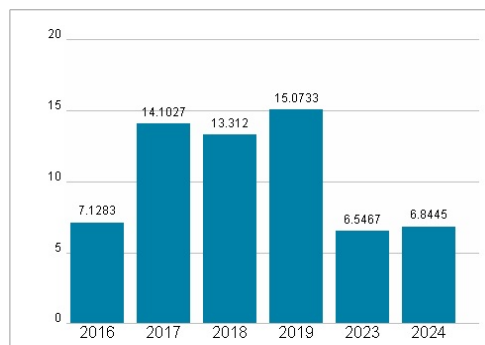
|             |        |
|-------------|--------|
| Mitarbeiter | 66 845 |
|-------------|--------|

|        |                |
|--------|----------------|
| Umsatz | 23 167,30 Mil. |
|--------|----------------|

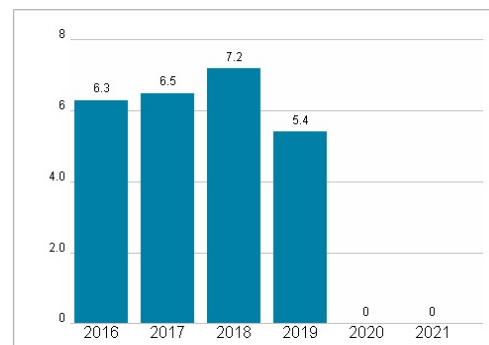


| Wertentwicklung      | 1M      | 6M     | 1J      |
|----------------------|---------|--------|---------|
| Performance          | -10,54% | -2,74% | -16,47% |
| Volatilität          | 50,16   | 38,08  | 37,54   |
| Volumen Ø (Stk./Tag) | 74 745  | 67 357 | 63 263  |

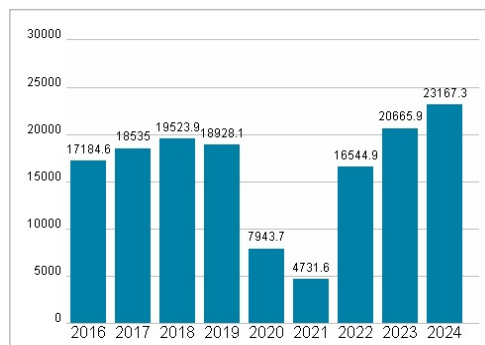
## Aktuelles KGV



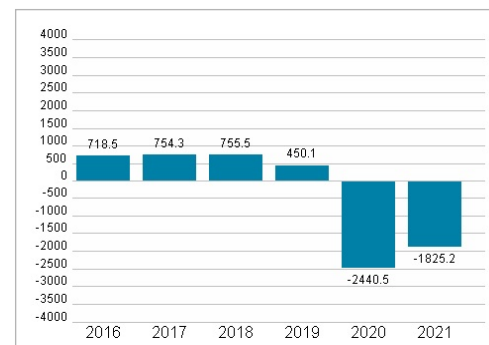
## Dividende je Aktie (EUR)



## Unternehmensumsatz (EUR)



## EBIT (EUR)



Historische Daten: 2024      Erstellt: 03.04.2025 16:35