

INTERN.CONS.AIRL.GR.

Börse: Berlin

ISIN: ES0177542018

Währung: EUR

Kurs: 2,88 EUR

Stand: 21.11.2024

International Consolidated Airlines Group SA (IAG) ist eine der weltweit grössten Fluggesellschaften und die Dachgesellschaft von Aer Lingus, British Airways, Iberia und Vueling. Das Unternehmen entstand im Januar 2011 durch die Fusion von British Airways plc und IBERIA L.A.E. S.A. Mit über 570 Flugzeugen werden 268 Destinationen angefliegen und jährlich mehr als 113 Millionen Passagiere befördert. Die Kernkompetenz des Konzerns ist die Durchführung von nationalen und internationalen Passagierflügen, Fracht- und Postlinienverkehr. British Airways und IBERIA sind Gründungsmitglied der Luftfahrtallianz Oneworld, einer globalen Allianz von Fluggesellschaften. Der registrierte Firmensitz der International Consolidated Airlines Group SA (IAG) ist in Madrid, Spanien und der Hauptsitz in London, UK.

Aktuelles KGV	3,33
Gewinn je Aktie	0,53
Letzte Dividende je Aktie	-
Aktuelle Dividendenrendite	-
Cash Flow je Aktie	0,98
Buchwert je Aktie	0,66
Akt. Marktkapitalisierung	8.849,23 Mil.
EBIT	3507,00 Mil.
EBIT-Marge	11,91
Industrie	Konsumgüter



Sektor	Reise
Subsektor	Fluglinien
Anschrift	International Consolidated Airlines Group SA El Caserío, Iberia Zona Industrial 2 (La Muñoza), ES-28042 Madrid www.iairgroup.com/

Investor Relations	Andrew Barker
IR-Telefon	+44-20-85642900
IR-E-Mail	investor.relations@iairgroup.com

Hauptaktionäre	Capital Group EuroPacific Growth (2.52%), American Funds Europacific Growth (2.52%)
----------------	---

Streubesitz	63,30%
-------------	--------

Vorstand	Steve Gunning, Adam Daniels, Carolina Martinoli, Chris Haynes, David Podolsky, Fernando Candela, Javier Sanchez-Prieto, John Gibbs...
----------	---

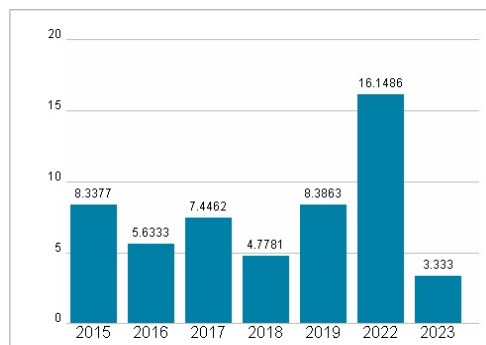
Aufsichtsrat	Javier Ferrán, Emilio Saracho, Eva Castillo, Heather Ann McSharry, Luis Gallego, Margeret Ewing, Maurice Lam, Nicola Shaw, Peggy Bruzelius...
--------------	---

Mitarbeiter	71 794
-------------	--------

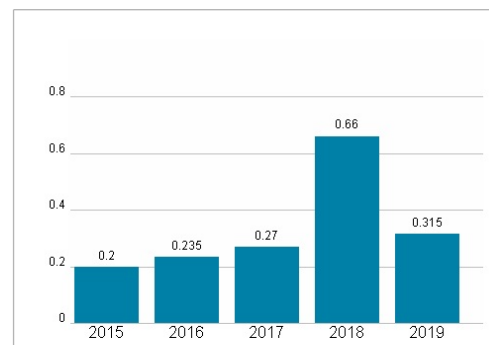
Umsatz	29453,00 Mil.
--------	---------------

Wertentwicklung	1M	6M	1J
Performance	+14,38%	+44,16%	+63,04%
Volatilität	34,40	31,53	30,59
Volumen Ø (Stk./Tag)	00	06	34

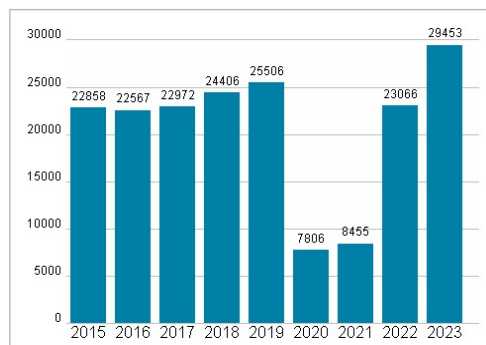
Aktuelles KGV



Dividende je Aktie (EUR)



Unternehmensumsatz (EUR)



EBIT (EUR)



Historische Daten: 2023

Erstellt: 24.11.2024 05:29