

INTERN.CON.S.AIRL.GR.

Börse: Frankfurt

ISIN: ES0177542018

Währung: EUR

Kurs: 4,19 EUR

Stand: 03.03.2025

International Consolidated Airlines Group SA (IAG) ist eine der weltweit größten Fluggesellschaften und die Dachgesellschaft von Aer Lingus, British Airways, Iberia und Vueling. Das Unternehmen entstand im Januar 2011 durch die Fusion von British Airways plc und IBERIA L.A.E. S.A. Mit über 570 Flugzeugen werden 268 Destinationen angefliegen und jährlich mehr als 113 Millionen Passagiere befördert. Die Kernkompetenz des Konzerns ist die Durchführung von nationalen und internationalen Passagierflügen, Fracht- und Postlinienverkehr. British Airways und IBERIA sind Gründungsmitglied der Luftfahrtallianz Oneworld, einer globalen Allianz von Fluggesellschaften. Der registrierte Firmensitz der International Consolidated Airlines Group SA (IAG) ist in Madrid, Spanien und der Hauptsitz in London, UK.

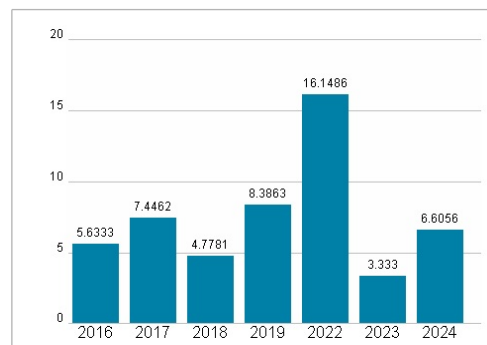
Aktuelles KGV	6,61
Gewinn je Aktie	0,55
Letzte Dividende je Aktie	0,09
Aktuelle Dividendenrendite	2,48
Cash Flow je Aktie	1,28
Buchwert je Aktie	1,24
Akt. Marktkapitalisierung	18.046,46 Mil.
EBIT	4283,00 Mil.
EBIT-Marge	13,34
Industrie	Konsumgüter
Sektor	Reise
Subsektor	Fluglinien
Anschrift	International Consolidated Airlines Group SA El Caserío, Iberia Zona Industrial 2 (La Muñoz), ES-28042 Madrid www.iairgroup.com/
Investor Relations	Andrew Barker
IR-Telefon	+44-20-85642900
IR-Email	investor.relations@iairgroup.com
Hauptaktionäre	Qatar Airways Limited (26%), Capital Research and Management Company (3.14%), The Vanguard Group, Inc. (2.63%), BlackRock, Inc. (1.15%)
Streubesitz	63,30%
Vorstand	Nicholas Cadbury, Sarah Clements, Adam Daniels, Sean Doyle, Lynne Embleton, Carolina Martinoli, Julio Rodriguez, Jorge Saco, Marco...
Aufsichtsrat	Javier Ferrán, Luis Gallego, Heather Ann McSharry, Peggy Bruzelius, Eva Castillo, Margeret Ewing, Maurice Lam, Bruno Matheu, ...
Mitarbeiter	74 378
Umsatz	32100,00 Mil.



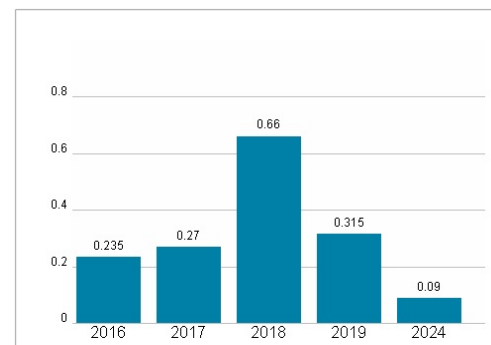
Wertentwicklung

	1M	6M	1J
Performance	-1,23%	+86,19%	+142,63%
Volatilität	44,57	34,44	33,11
Volumen Ø (Stk./Tag)	5 165	3 142	2 486

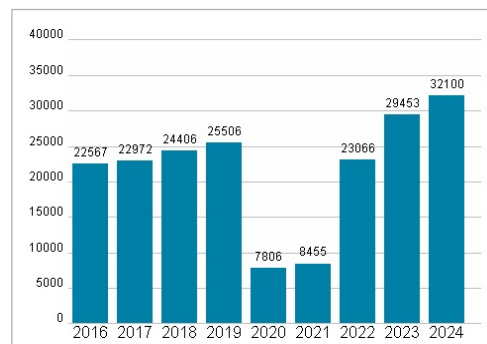
Aktuelles KGV



Dividende je Aktie (EUR)



Unternehmensumsatz (EUR)



EBIT (EUR)



Historische Daten: 2024 Erstellt: 04.03.2025 12:06

RISIKOHINWEISE: Die Informationen auf dieser Seite dienen ausschließlich zu Informationszwecken und sollten weder als Verkaufsangebot noch als Aufforderung zum Kauf des Wertpapiers oder einer Empfehlung zugunsten des Wertpapiers verstanden werden. Die baha GmbH und die BAWAG P.S.K. Bank für Arbeit und Wirtschaft und Österreichische Postsparkasse Aktiengesellschaft übernehmen trotz sorgfältigster Recherche keinerlei Haftung für die Richtigkeit der angegebenen Daten. Factsheet erstellt von: www.baha.com