

VERALLIA, COURBEVOIE

Börse: Nasdaq Other OTC

ISIN: FR0013447729

Währung: USD

Kurs: 29,20 USD

Stand: 31.01.2025

Verallia Société Anonyme produziert und vertreibt weltweit Glasverpackungsprodukte für Getränke und Lebensmittel. Mit 34 Glaswerken, 5 Dekorwerken und 12 Scherbenverarbeitungszentren in 12 Ländern stellt das Unternehmen jährlich 17 Milliarden Glasflaschen und -gläser her und beliefert damit 10.000 Unternehmen, von lokalen Familienbetrieben bis hin zu großen internationalen Marken. Das Unternehmen bietet Flaschen für stille und schäumende Weine, Spirituosen, Biere, Softdrinks und Öle an. Das Unternehmen bietet Gläser für Babynahrung, Molkereiprodukte, Konfitüren, Honig, Brotaufstriche, Gewürze, Soßen und Konserven an.

Aktuelles KGV	12,09
Gewinn je Aktie	2,01
Letzte Dividende je Aktie	1,70
Aktuelle Dividendenrendite	7,00
Cash Flow je Aktie	5,01
Buchwert je Aktie	8,49
Akt. Marktkapitalisierung	2.850,51 Mil.
EBIT	459,20 Mil.
EBIT-Marge	13,29

Industrie	Industrie
Sektor	Verpackungen
Subsektor	Container und Verpackungen
Anschrift	Verallia Place Des Corolles, Courbevoie Ile-de-France, 92400 https://www.verallia.com/en/

Investor Relations	Alexandra Baubigeat Baubigeat
IR-Telefon	
IR-Email	investors@verallia.com

Hauptaktionäre	Public (46.42%), Brasil Warrant Administração de Bens e Empresas S.A. (BWSA) (28.84%), Invesco Ltd (10.24%), Bpifrance Participations...
----------------	--

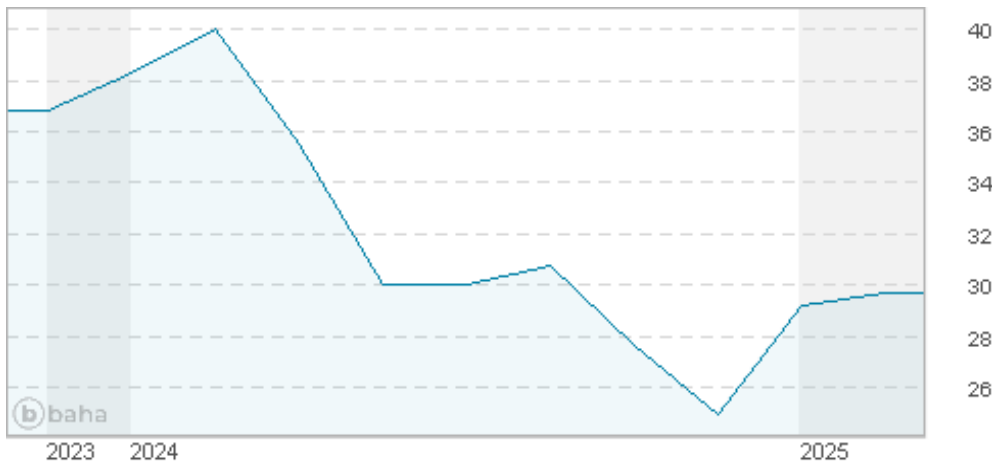
Streubesitz	-
-------------	---

Vorstand	Nathalie Delbreuve, Romain Barral, Pierre-Henri Desportes, Wendy Kool-Foulon, Paulo Pinto, Marco Ravasi, Quintin Testa Dominguez, Katia...
----------	--

Aufsichtsrat	Michel Giannuzzi, Patrice Lucas, João Salles, Marcia Freitas, Sébastien Moynot, Didier Debrosse, Marie-José Donsion, Virginie Hélias...
--------------	---

Mitarbeiter	11 000
-------------	--------

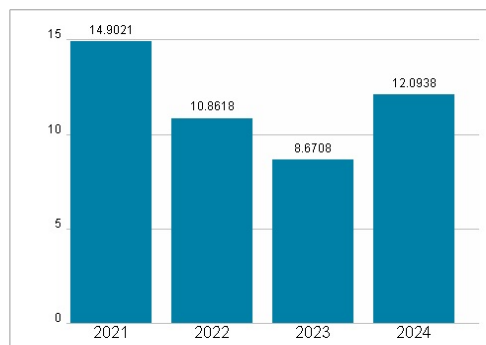
Umsatz	3456,10 Mil.
--------	--------------



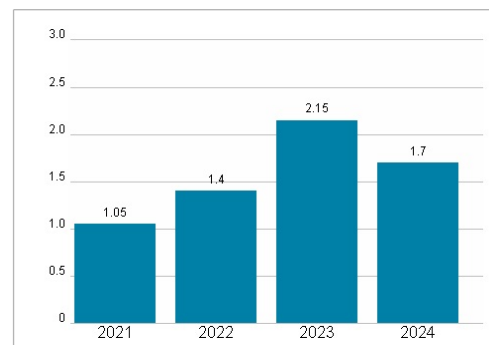
Wertentwicklung

	1M	6M	1J
Performance	+18,94%	-0,85%	-19,28%
Volatilität		36,29	30,07
Volumen Ø (Stk./Tag)	2 367	929	1 683

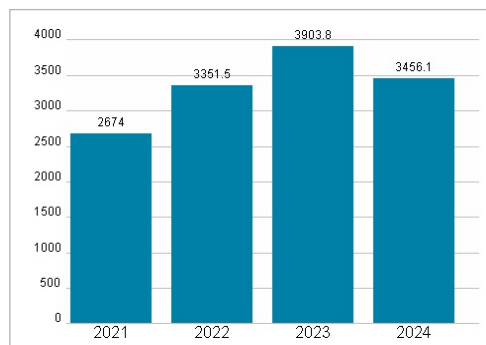
Aktuelles KGV



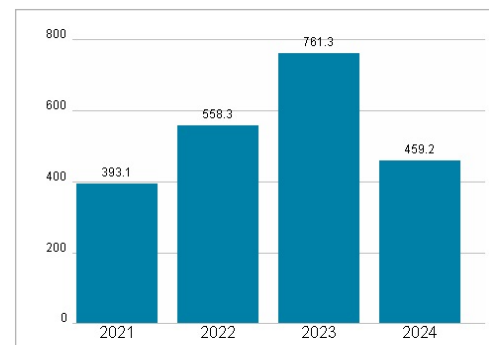
Dividende je Aktie (EUR)



Unternehmensumsatz (EUR)



EBIT (EUR)



Historische Daten: 2024

Erstellt: 28.02.2025 14:49

RISIKOHINWEIS: Die Informationen auf dieser Seite dienen ausschließlich zu Informationszwecken und sollten weder als Verkaufsangebot noch als Aufforderung zum Kauf des Wertpapiers oder einer Empfehlung zugunsten des Wertpapiers verstanden werden. Die baha GmbH und die BAWAG P.S.K. Bank für Arbeit und Wirtschaft und Österreichische Postsparkasse Aktiengesellschaft übernehmen trotz sorgfältigster Recherche keinerlei Haftung für die Richtigkeit der angegebenen Daten.

Factsheet erstellt von: www.baha.com