

# IONOS GROUP SE NA ON

Börse: Stuttgart

ISIN: DE000A3E00MI

Währung: EUR

Kurs: 21,45 EUR

Stand: 23.12.2024

Ionos Group SE ist ein deutsches Unternehmen, das zur United Internet Gruppe gehört. IONOS bietet über seine Tochtergesellschaften Webpräsenz und Produktivität sowie Cloud-Lösungen an.

|                            |               |
|----------------------------|---------------|
| Aktuelles KGV              | 16,30         |
| Gewinn je Aktie            | 1,05          |
| Letzte Dividende je Aktie  | -             |
| Aktuelle Dividendenrendite | -             |
| Cash Flow je Aktie         | 2,25          |
| Buchwert je Aktie          | -0,02         |
| Akt. Marktkapitalisierung  | 2.399,60 Mil. |
| EBIT                       | 277,47 Mil.   |
| EBIT-Marge                 | 19,49         |

Industrie Technologie

Sektor Software

Subsektor Applikationssoftware

Anschrift  
 Ionos Group SE  
 Elgendorfer Straße 57  
 Montabaur, 56410  
 www.ionos-group.com

Investor Relations Stephan Gramkow

IR-Telefon +49 721 50957097?

IR-Email  
 stephan.gramkow@ionos.com

Hauptaktionäre  
 United Internet (63.8%), Freefloat (27.2%), Warburg  
 Pincus (8.7%), Own shares (0.3%)

Streubesitz 27,20%

Vorstand  
 Britta Schmidt, Dr. Jens Reich, Hüseyin Dogan, Claudia  
 Frese, Dr. Markus Noga, Arthur Mai

Aufsichtsrat  
 Ralph Dommermuth, René Obermann, Dr. Claudia  
 Borgas-Herold, Vanessa Stützle, Kurt Dobitsch

Mitarbeiter 4 364

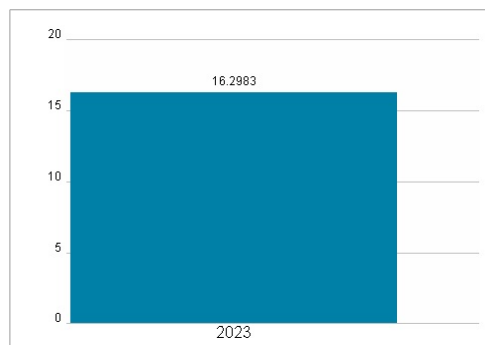
Umsatz 1423,73 Mil.




## Wertentwicklung

|                      | 1M     | 6M      | 1J      |
|----------------------|--------|---------|---------|
| Performance          | -3,09% | -16,06% | +28,36% |
| Volatilität          | 29,29  | 32,88   | 35,68   |
| Volumen Ø (Stk./Tag) | 1 114  | 956     | 1 358   |

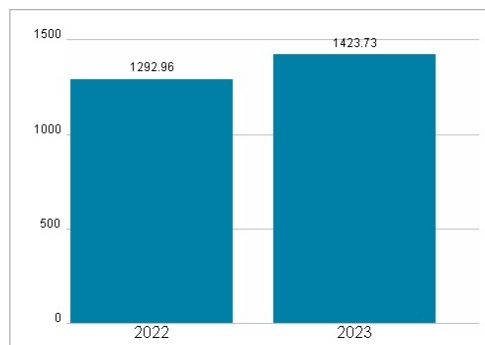
## Aktuelles KGV



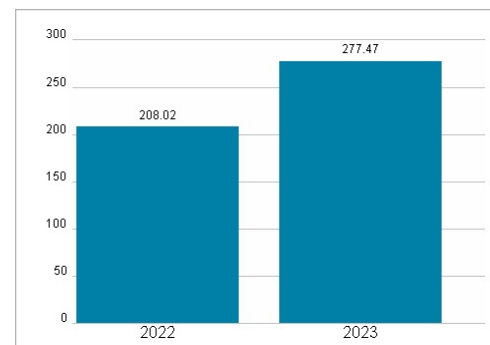
## Dividende je Aktie (EUR)



## Unternehmensumsatz (EUR)



## EBIT (EUR)



Historische Daten: 2023

Erstellt: 27.12.2024 21:06

RISIKOHINWEISE: Die Informationen auf dieser Seite dienen ausschließlich zu Informationszwecken und sollten weder als Verkaufsangebot noch als Aufforderung zum Kauf des Wertpapiers oder einer Empfehlung zugunsten des Wertpapiers verstanden werden. Die baha GmbH und die BAWAG P.S.K. Bank für Arbeit und Wirtschaft und Österreichische Postsparkasse Aktiengesellschaft übernehmen trotz sorgfältigster Recherche keinerlei Haftung für die Richtigkeit der angegebenen Daten.

Factsheet erstellt von: www.baha.com