

DIASORIN S.P.A. EO I

Börse: Düsseldorf

ISIN: IT0003492391

Währung: EUR

Kurs: 99,34 EUR

Stand: 20.02.2025

DiaSorin S.p.A. ist eine international tätige Unternehmensgruppe im Bereich Medizintechnik. Die Geschäftskompetenzen des Konzerns umfassen die Entwicklung, die Fertigung und den Vertrieb von In-vitro-Diagnostik- und Immun-Diagnoseprodukten für klinische Anwendungen. Diese werden zur Kontrolle von flüssigen Proben wie Blut und Urin benötigt und von Laboratorien für die Diagnose von Krankheiten und der Beurteilung der Wirksamkeit der medikamentösen Behandlung eingesetzt. Die Produktpalette von DiaSorin deckt die klinischen Bereiche Infektionskrankheiten, Knochenstoffwechsel, Hepatitis und Retrovirus, Herz- und Hirnschäden und Endokrinologie und Onkologie ab. Mit 27 Gruppengesellschaften, sechs Produktionsstandorten und fünf Forschungs- und Entwicklungszentren ist DiaSorin S.p.A. weltweit aktiv. Der Vertrieb erfolgt über ein eigenes weltweites Netzwerk sowie über unabhängige Distributoren. DiaSorin entstand 1968 als Division der Sorin Biomedica S.p.A. Der Hauptsitz der Gesellschaft ist in Saluggia (Vercelli), Italien.

Aktuelles KGV	32,63
Gewinn je Aktie	2,86
Letzte Dividende je Aktie	1,15
Aktuelle Dividendenrendite	1,23
Cash Flow je Aktie	5,57
Buchwert je Aktie	27,50
Akt. Marktkapitalisierung	5.216,62 Mil.
EBIT	216,26 Mil.
EBIT-Marge	18,83

Industrie	Gesundheitswesen
Sektor	Medizintechnische Produkte
Subsektor	Sanitätsartikel
Anschrift	DiaSorin S.p.A. Via Crescentino I-13040 Saluggia (Vercelli) www.diasorin.com

Investor Relations	Riccardo Fava
IR-Telefon	+39-161-487-988
IR-Email	ir@diasorin.it

Hauptaktionäre	IP Investimenti e Partecipazioni Srl (43.957%), Finde S.p.A. (1.019%)
----------------	---

Streubesitz	39,43%
-------------	--------

Vorstand	Michele Denegri, Chen Menachem Even, Fiorella Altruda, Francesca Pasinelli, Franco Moschetti, Giancarlo Boschetti, Luca Melindo, Monica...
----------	--

Aufsichtsrat	Monica Mannino, Matteo Michele Sutera, Ezio Maria Simonelli, Ulisse Spada
--------------	---

Mitarbeiter	3 233
-------------	-------

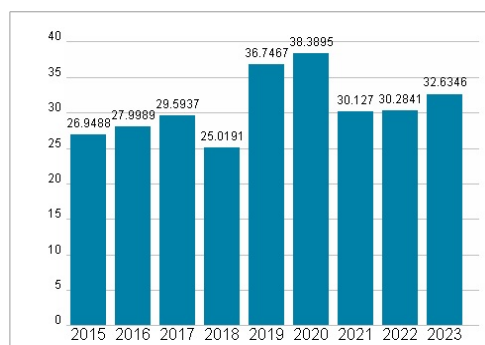
Umsatz	1148,21 Mil.
--------	--------------



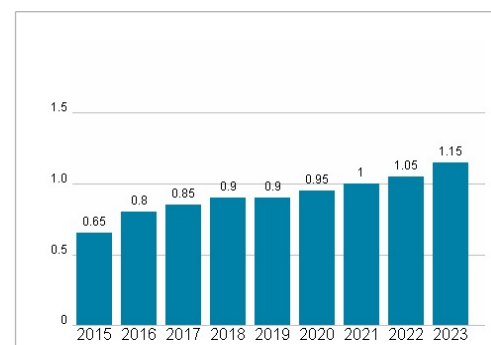
Wertentwicklung

	1M	6M	1J
Performance	-5,32%	-3,28%	+7,12%
Volatilität	15,63	21,61	24,44
Volumen Ø (Stk./Tag)	00	00	00

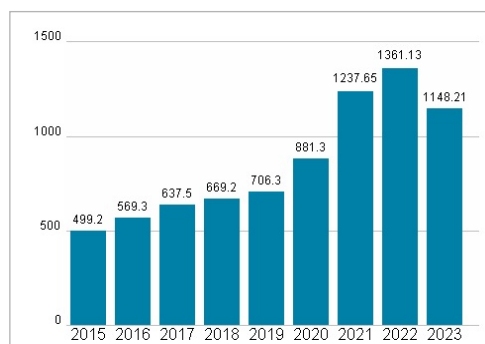
Aktuelles KGV



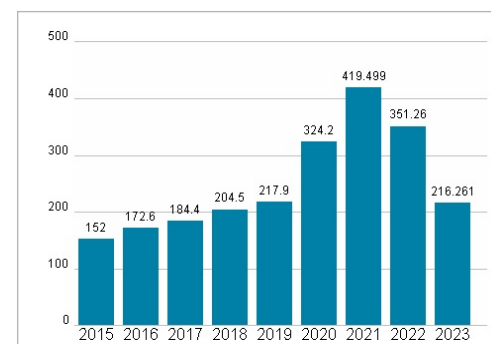
Dividende je Aktie (EUR)



Unternehmensumsatz (EUR)



EBIT (EUR)



Historische Daten: 2023

Erstellt: 24.02.2025 07:31

RISIKOHINWEIS: Die Informationen auf dieser Seite dienen ausschließlich zu Informationszwecken und sollten weder als Verkaufsangebot noch als Aufforderung zum Kauf des Wertpapiers oder einer Empfehlung zugunsten des Wertpapiers verstanden werden. Die baha GmbH und die BAWAG P.S.K. Bank für Arbeit und Wirtschaft und Österreichische Postsparkasse Aktiengesellschaft übernehmen trotz sorgfältigster Recherche keinerlei Haftung für die Richtigkeit der angegebenen Daten.

Factsheet erstellt von: www.baha.com