

OBERBANK AG

Börse: Stuttgart

ISIN: AT0000625108

Währung: EUR

Kurs: 68,60 EUR

Stand: 02.04.2025

Die Oberbank AG ist eine Universalbank, die sowohl für Privatkunden als auch für Firmenkunden tätig ist. Sie stellt ihren Kunden eine komplette und abgerundete Palette an Finanzdienstleistungen zur Verfügung. Dabei werden neben den vielen Bankprodukten über Tochtergesellschaften, Beteiligungen und Kooperationen auch die entsprechenden banknahen Leistungen wie Leasing, Versicherungen, Bausparen und eBanking angeboten. Um Synergieeffekte optimal nutzen zu können, arbeitet die Oberbank mit ihren Schwesternbanken der Bank für Tirol und Vorarlberg AG (BTV) und der Bank für Kärnten und Steiermark AG (BKS) in der sogenannten 3 Banken Gruppe eng zusammen. Mit der Bausparkasse Wüstenrot, der Oesterreichischen Kontrollbank AG oder der CEESEG AG bestehen Kooperationen, um den Kunden ein ausgewogenes Allfinanz-Programm anbieten zu können.

Aktuelles KGV	11,93
Gewinn je Aktie	5,40
Letzte Dividende je Aktie	1,00
Aktuelle Dividendenrendite	1,55
Cash Flow je Aktie	8,00
Buchwert je Aktie	53,88
Akt. Marktkapitalisierung	4.547,58 Mil.
EBIT	477,70 Mil.
EBIT-Marge	35,48

Industrie Finanzdienstleister

Sektor Banken

Subsektor Banken

Anschrift
Oberbank AG
Untere Donaulände 28
A-4020 Linz
www.oberbank.at

Investor Relations Beatrix Putz

IR-Telefon +43-732-7802-37247

IR-Email
beatrix.putz@oberbank.at

Hauptaktionäre
Freefloat (31.45%), CABO Beteiligungsgesellschaft m.b.H. (23.76%), Bank für Tirol und Vorarlberg AG (16.15%), BKS Bank AG (14.79%), Wüstenrot...

Streubesitz 31,45%

Vorstand
Dr. Franz Gasselsberger, Dr. Josef Weißl, Florian Hagenauer, Martin Seiter

Aufsichtsrat
Dr. Andreas König, Dr. Martin Zahlbruckner, Alexandra Grabner, Alfred Leu, Angelika Schlögel, Dr. Barbara Leitl-Staudinger, Dr. Barbara...

Mitarbeiter -

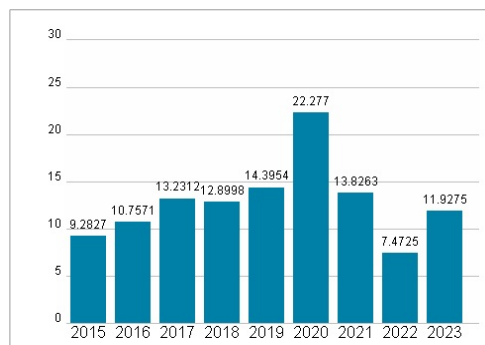
Umsatz 1346,51 Mil.



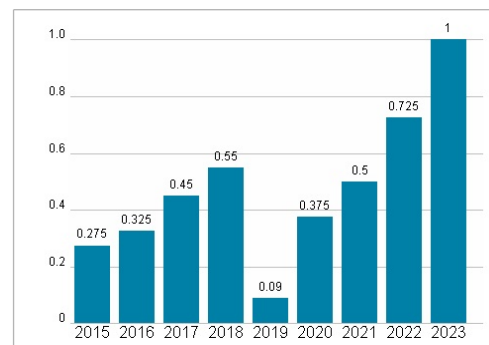
Wertentwicklung

	1M	6M	1J
Performance	-0,29%	+3,63%	+2,39%
Volatilität	11,34	16,49	37,68
Volumen Ø (Stk./Tag)	67	18	20

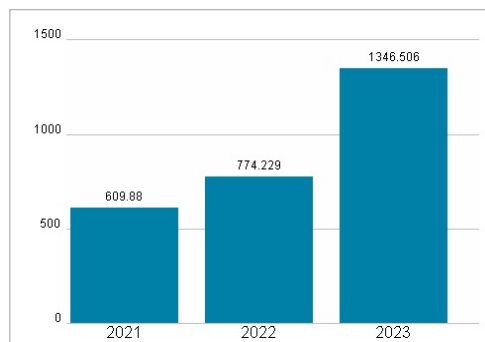
Aktuelles KGV



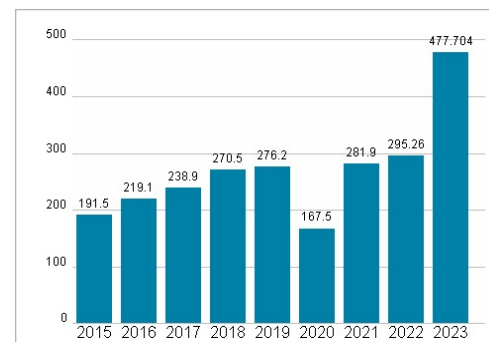
Dividende je Aktie (EUR)



Unternehmensumsatz (EUR)



EBIT (EUR)



Historische Daten: 2023

Erstellt: 04.04.2025 06:31

RISIKOHINWEISE: Die Informationen auf dieser Seite dienen ausschließlich zu Informationszwecken und sollten weder als Verkaufsangebot noch als Aufforderung zum Kauf des Wertpapiers oder einer Empfehlung zugunsten des Wertpapiers verstanden werden. Die baha GmbH und die BAWAG P.S.K. Bank für Arbeit und Wirtschaft und Österreichische Postsparkasse Aktiengesellschaft übernehmen trotz sorgfältigster Recherche keinerlei Haftung für die Richtigkeit der angegebenen Daten.

Factsheet erstellt von: www.baha.com