

NORDEX SE O.N.

Börse: Xetra

ISIN: DE000A0D6554

Währung: EUR

Kurs: 11,76 EUR

Stand: 18.11.2024

Die Nordex SE zählt zu den weltweit führenden Anbietern von Windenergieanlagen. Unter dem Markennamen Nordex führt das Unternehmen leistungsstarke Onshore-Anlagen, vor allem im Megawatt-Bereich. Die Kernkompetenz der Nordex-Gruppe liegt in der Planung und dem Engineering großer Windkraftanlagen für Stark-, Mittel- und Schwachwindstandorte, der Entwicklung und Fertigung von Steuerungen dieser Einrichtungen einschließlich des Netzanschlusses sowie der Fertigung von Rotorblättern für Windkraftanlagen der Megawatt-Klasse. Außerdem ist das Unternehmen auch an der Projektentwicklung von Windparks beteiligt. Nordex übernimmt neben der Produktion außerdem die Errichtung und Instandhaltung von Windturbinen. Für den Betrieb von Windenergieanlagen bietet Nordex die webbasierte Steuerungs- und Visualisierungs-Software Nordex Control. Das Programm ermöglicht die Steuerung und Regelung einer gesamten Windkraftanlage oder eines Windparks sowie die Datenerfassung und ihre Visualisierung. Die gesamte Produktpalette der Nordex-Gruppe wird durch verschiedene Serviceleistungen wie Inspektionen, Wartung und kurzfristige Störungsbehebung sowie mit Schulungen für die erfolgreiche Betriebsführung von Anlagen abgerundet.

Aktuelles KGV	-
Gewinn je Aktie	-1,33
Letzte Dividende je Aktie	-
Aktuelle Dividendenrendite	-
Cash Flow je Aktie	0,71
Buchwert je Aktie	4,28
Akt. Marktkapitalisierung	2.370,41 Mil.
EBIT	-186,50 Mil.
EBIT-Marge	-2,85

Industrie Energie und Versorgung

Sektor Energieversorger

Anschrift Nordex SE
Langenhorner Chaussee 600
D-22419 Hamburg
www.nordex-online.com

Investor Relations Felix Zander

IR-Telefon +49-40-30030-1116

IR-Email fzander@nordex-online.com

Hauptaktionäre free float (52.9%), Acciona SA (47.1%)

Streubesitz 47,17%

Vorstand Dr. Ilya Hartmann, Patxi Landa

Aufsichtsrat Dr. Wolfgang Ziebart, Juan Muro-Lara, Jan Klatten, Martin Rey, Maria Isabel Blanco Alvarez, María Córdón Ucar

Mitarbeiter 10 133

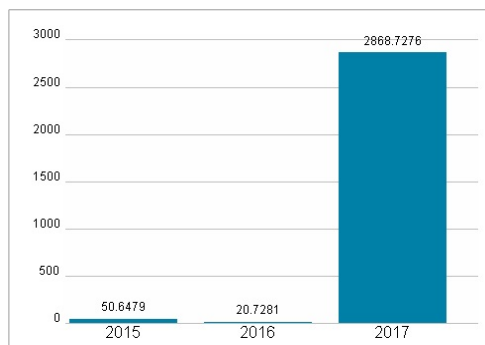
Umsatz 6550,90 Mil.



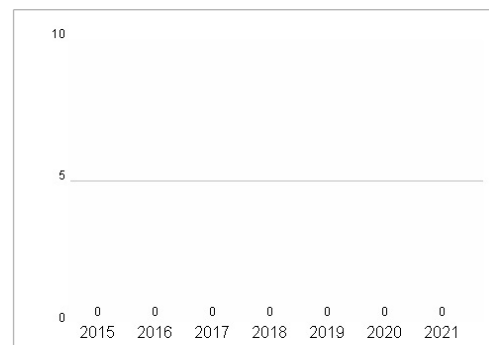
Wertentwicklung

	1M	6M	1J
Performance	-11,16%	-18,58%	+12,61%
Volatilität	44,99	38,89	40,67
Volumen Ø (Stk./Tag)	800 947	638 245	760 451

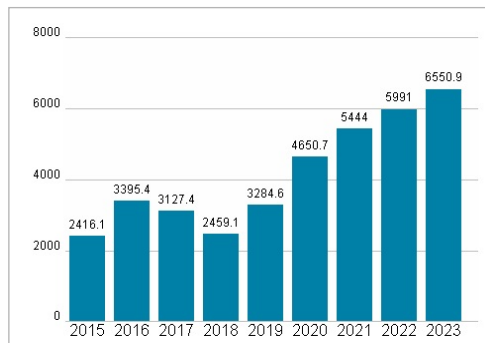
Aktuelles KGV



Dividende je Aktie (EUR)



Unternehmensumsatz (EUR)



EBIT (EUR)



Historische Daten: 2023

Erstellt: 19.11.2024 09:48

RISIKOHINWEISE: Die Informationen auf dieser Seite dienen ausschließlich zu Informationszwecken und sollten weder als Verkaufsangebot noch als Aufforderung zum Kauf des Wertpapiers oder einer Empfehlung zugunsten des Wertpapiers verstanden werden. Die baha GmbH und die BAWAG P.S.K. Bank für Arbeit und Wirtschaft und Österreichische Postsparkasse Aktiengesellschaft übernehmen trotz sorgfältigster Recherche keinerlei Haftung für die Richtigkeit der angegebenen Daten.

Factsheet erstellt von: www.baha.com