

UBM DEVELOPMENT AG

Börse: Berlin

ISIN: AT0000815402

Währung: EUR

Kurs: 21,40 EUR

Stand: 03.07.2024

Die UBM Development AG konzentriert sich auf die reine Immobilienentwicklung und deckt dabei die gesamte Wertschöpfungskette von Umwidmung und Baugenehmigung über Planung, Marketing und Bauabwicklung bis zum Verkauf ab. Der Fokus liegt dabei auf den drei Heimmärkten Deutschland, Österreich und Polen sowie auf den drei Asset-Klassen Wohnen, Hotel und Büro. Durch kontinuierliche Projektentwicklung und kontinuierlichen Verkauf dieser Immobilienprojekte entsteht ein dauerhafter Reinvestitionszyklus. Zur Abrundung des Geschäftsmodells setzt das Unternehmen auf den "Asset-Light-Ansatz". Ziele sind das Eingehen von Beteiligungen sowie die schnelle Umsetzung der Projekte bis zum Verkauf.

| | |
|----------------------------|-------------|
| Aktuelles KGV | - |
| Gewinn je Aktie | -7,02 |
| Letzte Dividende je Aktie | - |
| Aktuelle Dividendenrendite | - |
| Cash Flow je Aktie | -7,29 |
| Buchwert je Aktie | 50,10 |
| Akt. Marktkapitalisierung | 157,66 Mil. |
| EBIT | -30,06 Mil. |
| EBIT-Marge | -35,24 |

Industrie Finanzdienstleister

Sektor Immobilien

Subsektor Immobilien

Anschrift
UBM Development AG
Laaer-Berg-Str. 43
A-1100 Wien
<https://www.ubm-development.com/>

Investor Relations Christoph Rainer

IR-Telefon +43-664-626-3969

IR-Email
christoph.rainer@ubm-development.com

Hauptaktionäre
free float (49.2%), Ortner/Strauss syndicate (38.8%), IGO Industries (7%), Jochen Dickinger (5%)

Streubesitz 45,50%

Vorstand
Patric Thate, Martina Maly-Gärtner, Peter Schaller

Aufsichtsrat
Karl-Heinz Strauss, Iris Ortner, Klaus Ortner, Ludwig Steinbauer, Paul Unterluggauer, Bernhard Vanas, Dkff. Birgit Wagner, Dr. Susanne...

Mitarbeiter 268

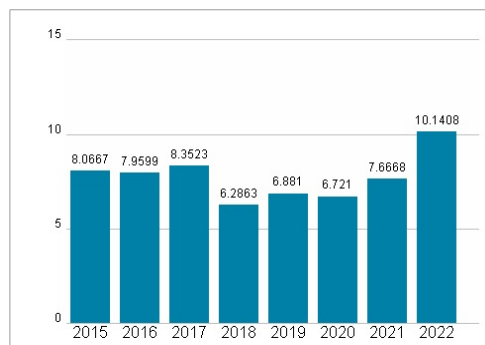
Umsatz 85,31 Mil.



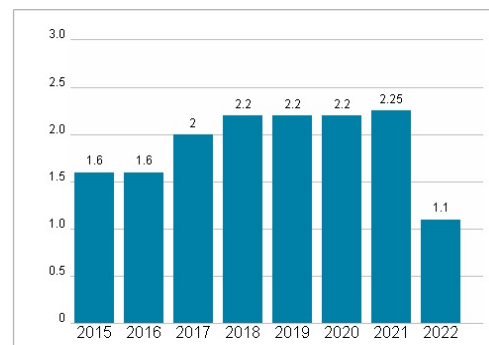
Wertentwicklung

| | 1M | 6M | 1J |
|----------------------|--------|--------|---------|
| Performance | +7,46% | -3,14% | -18,80% |
| Volatilität | 30,39 | 23,90 | 25,74 |
| Volumen Ø (Stk./Tag) | 03 | 00 | 03 |

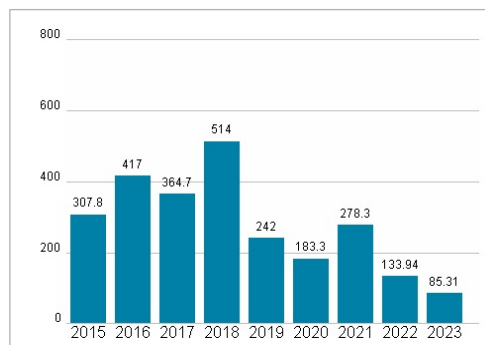
Aktuelles KGV



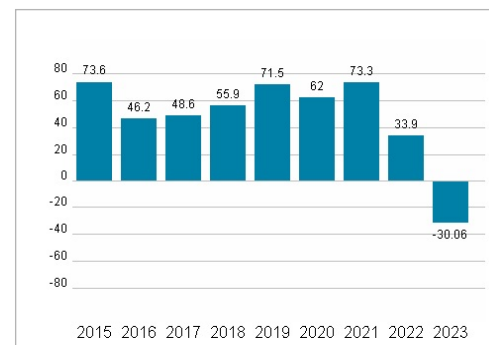
Dividende je Aktie (EUR)



Unternehmensumsatz (EUR)



EBIT (EUR)



Historische Daten: 2023

Erstellt: 05.07.2024 01:47

RISIKOHINWEISE: Die Informationen auf dieser Seite dienen ausschließlich zu Informationszwecken und sollten weder als Verkaufsangebot noch als Aufforderung zum Kauf des Wertpapiers oder einer Empfehlung zugunsten des Wertpapiers verstanden werden. Die baha GmbH und die BAWAG P.S.K. Bank für Arbeit und Wirtschaft und Österreichische Postsparkasse Aktiengesellschaft übernehmen trotz sorgfältigster Recherche keinerlei Haftung für die Richtigkeit der angegebenen Daten.

Factsheet erstellt von: www.baha.com