

Motorola Solutions Inc

Börse: NYSE

ISIN: US6200763075

Währung: USD

Kurs: 477,62 USD

Stand: 17.10.2024

Motorola Solutions, Inc. bietet Unternehmen und Behörden sichere und zuverlässige Kommunikationslösungen, moderne Technologien und Dienstleistungen. Dabei konzentriert sich Motorola auf Kunden aus den Bereichen öffentliche Sicherheit, Wirtschaft und Regierungseinrichtungen. Das Produktangebot umfasst Funkgeräte und Zubehör, mobile Computer, Infrastruktur für drahtlose Netzwerke, digitale Funkssysteme, Barcodescanner und RFID. Der Konzern versorgt seine Kunden nahtlos mit Kommunikationsnetzen, Anwendungen und Services und ermöglicht umfassende Vernetzung und den Austausch von Informationen in Echtzeit. Eingesetzt werden die Produkte dabei in verschiedenen Bereichen: Vom Einzelhandel oder im Field Service bis hin zu Transport und Logistikunternehmen, von Behörden mit Sicherheitsaufgaben bis hin zu Energieversorgern.

Aktuelles KGV	30,44
Gewinn je Aktie	10,29
Letzte Dividende je Aktie	3,62
Aktuelle Dividendenrendite	1,16
Cash Flow je Aktie	12,30
Buchwert je Aktie	4,45
Akt. Marktkapitalisierung	52.014,58 Mil.
EBIT	2294,00 Mil.
EBIT-Marge	22,99

Industrie	Technologie
Sektor	Hardware
Subsektor	Halbleiter
Anschrift	Motorola Solutions Inc. 500 West Monroe Street Chicago, Illinois 60661 www.motorolasolutions.com

Investor Relations	Tim Yocum
IR-Telefon	+1-847-576-6899
IR-Email	investors@motorolasolutions.com

Hauptaktionäre	Vanguard Group (12.22%), BlackRock Inc. (8.17%), Capital World Investors (7.3%), State Street Corporation (4.23%), ALLIANCEBERNSTEIN L...
----------------	---

Streubesitz	74,30%
-------------	--------

Vorstand	Jason J. Winkler, Cynthia Yazdi, Jack Molloy, Mahesh Saptharishi, Rajan Naik, Jim Niewiara, Karen Dunning
----------	---

Aufsichtsrat	Gregory Q. Brown, Clayton M. Jones, Dr. Ayanna M. Howard, Egon P. Durban, Greg K. Mondre, Joseph M. Tucci, Judy C. Lewent, Kenneth...
--------------	---

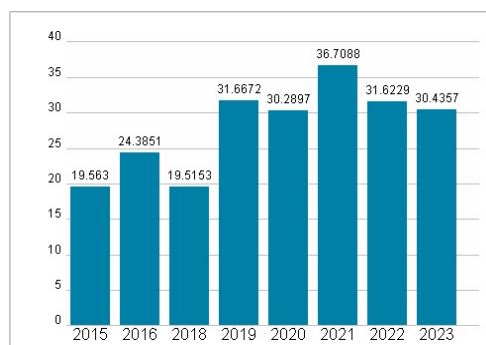
Mitarbeiter	-
Umsatz	9978,00 Mil.



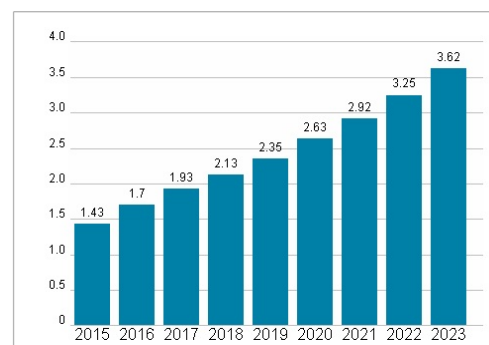
Wertentwicklung

	1M	6M	1J
Performance	+8,79%	+39,92%	+64,79%
Volatilität	10,84	15,71	16,54
Volumen Ø (Stk./Tag)	613 707	692 575	675 191

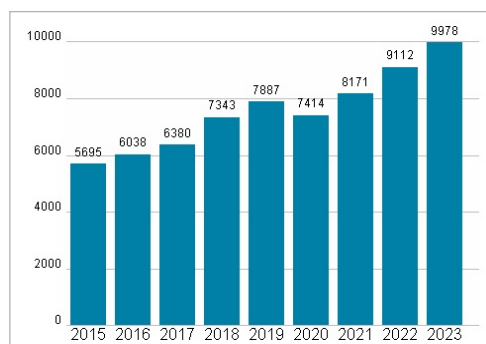
Aktuelles KGV



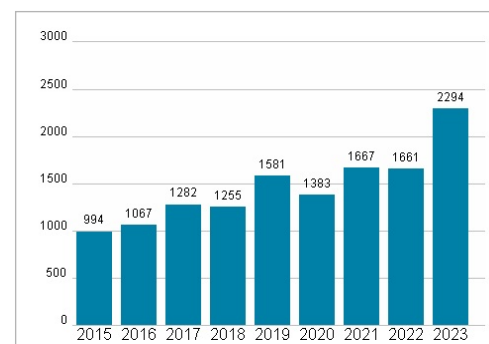
Dividende je Aktie (USD)



Unternehmensumsatz (USD)



EBIT (USD)



Historische Daten: 2023

Erstellt: 18.10.2024 20:26

RISIKOHINWEIS: Die Informationen auf dieser Seite dienen ausschließlich zu Informationszwecken und sollten weder als Verkaufsangebot noch als Aufforderung zum Kauf des Wertpapiers oder einer Empfehlung zugunsten des Wertpapiers verstanden werden. Die baha GmbH und die BAWAG P.S.K. Bank für Arbeit und Wirtschaft und Österreichische Postsparkasse Aktiengesellschaft übernehmen trotz sorgfältigster Recherche keinerlei Haftung für die Richtigkeit der angegebenen Daten.

Factsheet erstellt von: www.baha.com