

# EVERSOURCE ENERGY DL 5

Börse: München

ISIN: US30040W1080

Währung: EUR

Kurs: 57,50 EUR

Stand: 02.04.2025

Eversource Energy ist ein US-amerikanischer Energieversorger, der Neuenglands größtes Versorgungssystem betreibt. Insgesamt versorgt die Gesellschaft über 3.6 Millionen Kunden mit Elektrizität und Erdgas in Connecticut, West Massachusetts und New Hampshire. Zum Unternehmen gehören die Tochtergesellschaften Connecticut Light and Power Company (CL&P), NSTAR Electric Company (NSTAR Electric), Public Service Company of New Hampshire (PSNH), Western Massachusetts Electric Company (WMECO), NSTAR Gas Company (NSTAR Gas) sowie Yankee Gas Services Company (Yankee Gas). Seit 2015 finden die operativen Tätigkeiten des Unternehmens unter dem Namen Eversource Energy statt. Davor operierte das Unternehmen als Northeast Utilities.

Aktuelles KGV	25,95
Gewinn je Aktie	2,21
Letzte Dividende je Aktie	2,86
Aktuelle Dividendenrendite	4,98
Cash Flow je Aktie	5,89
Buchwert je Aktie	41,00
Akt. Marktkapitalisierung	21.064,46 Mil.
EBIT	2408,70 Mil.
EBIT-Marge	20,24

Industrie	Energie und Versorgung
Sektor	Energieversorger

Subsektor	Energieversorger
Anschrift	Eversource Energy 300 Cadwell Drive Springfield, Massachusetts 01104, USA <a href="https://www.eversource.com/">https://www.eversource.com/</a>

Investor Relations	Melissa Cameron
IR-Telefon	+1-781-441-8862
IR-Email	Melissa.cameron@eversource.com

Hauptaktionäre	Vanguard Group Inc (12.16%), Blackrock Inc. (10.57%), State Street Corporation (7.25%), Wellington Management Group, LLP (4.49%), Charles...
----------------	--

Streubesitz -

Vorstand	John M. Moreira, Gregory B. Butler, Christine M. Carmody, James W. Hunt III, Jay S. Buth, Jeffrey R. Kotkin, Duncan R. MacKay, Penelope...
----------	--

Aufsichtsrat	Joseph R. Nolan, Jr., Cotton M. Cleveland, Francis A. Doyle, Linda Dorcena Forry, Gregory M. Jones, Loretta D. Keane, John Y. Kim,...
--------------	---

Mitarbeiter -

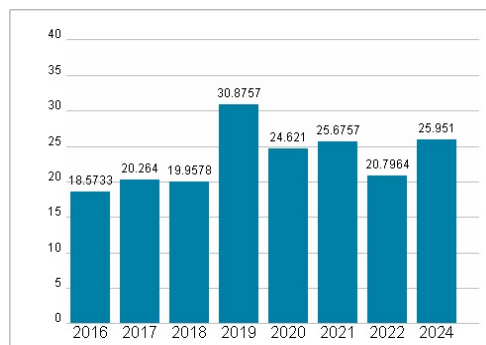
Umsatz	11900,80 Mil.
--------	---------------



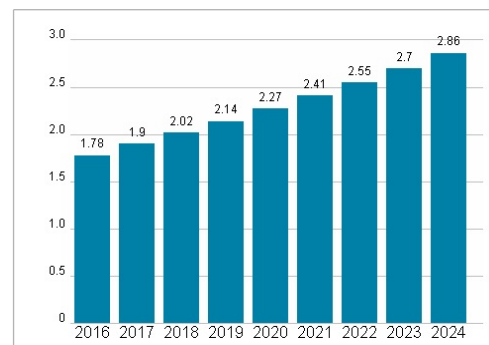
## Wertentwicklung

	1M	6M	1J
Performance	-6,61%	-6,61%	+3,67%
Volatilität	28,37	23,66	20,81
Volumen Ø (Stk./Tag)	04	06	03

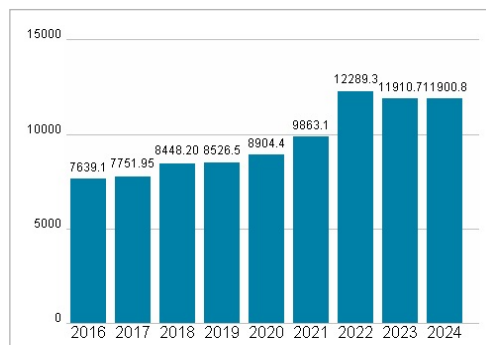
## Aktuelles KGV



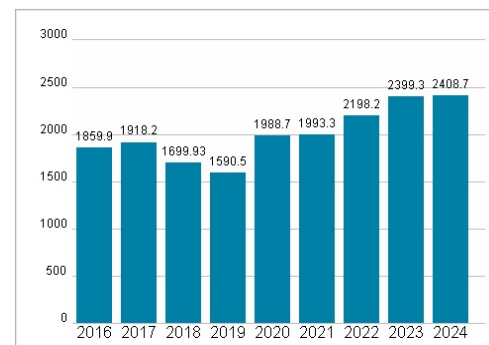
## Dividende je Aktie (USD)



## Unternehmensumsatz (USD)



## EBIT (USD)



Historische Daten: 2024

Erstellt: 03.04.2025 16:58