

DR ING H C F PORSCHE AG

Börse: Nasdaq Other OTC

ISIN: DE000PAG9113

Währung: USD

Kurs: 52,30 USD

Stand: 27.03.2025

Porsche ist einer der erfolgreichsten Luxus-Sportwagenhersteller der Welt und gehört zu den profitabelsten Automobilherstellern. Porsche ist auf luxuriöse Hochleistungssportwagen, SUVs und Limousinen spezialisiert und hat seinen Hauptsitz in Stuttgart, Baden-Württemberg, Deutschland.

| | |
|----------------------------|----------------|
| Aktuelles KGV | 7,38 |
| Gewinn je Aktie | 7,89 |
| Letzte Dividende je Aktie | 2,31 |
| Aktuelle Dividendenrendite | 3,97 |
| Cash Flow je Aktie | 13,95 |
| Buchwert je Aktie | 50,59 |
| Akt. Marktkapitalisierung | 26.491,88 Mil. |
| EBIT | 5637,00 Mil. |
| EBIT-Marge | 14,06 |

| | |
|-----------|---|
| Industrie | Konsumgüter |
| Sektor | Automobil und Zulieferer |
| Subsektor | Autoproduzenten |
| Anschrift | Dr. Ing. h.c. F. Porsche AG Porscheplatz 1 D-70435 Stuttgart https://www.porsche.com/ |

| | |
|--------------------|--|
| Investor Relations | |
| IR-Telefon | |
| IR-Email | capitalmarkets@porsche.de |

| | |
|----------------|--|
| Hauptaktionäre | Volkswagen AG (75.4%), Porsche Automobil Holding SE (12.5%), Institutional and private investors (12.1%) |
|----------------|--|

Streubesitz -

| | |
|----------|--|
| Vorstand | Albrecht Reimold, Barbara Frenkel, Dr. Michael Steiner, Andreas Haffner, Sajjad Khan, Matthias Becker, Dr. Jochen Breckner |
|----------|--|

| | |
|--------------|---|
| Aufsichtsrat | Dr. Wolfgang Porsche, Jordana Vogiatzi, Dr. Arno Antlitz, Dr. Christian Dahlheim, Micaela le Divelec Lemmi, Melissa Di Donato Roos... |
|--------------|---|

Mitarbeiter 42 615

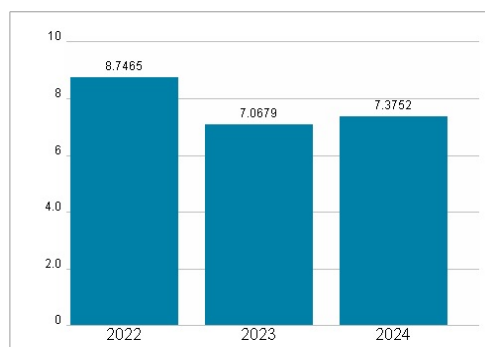
Umsatz 40083,00 Mil.



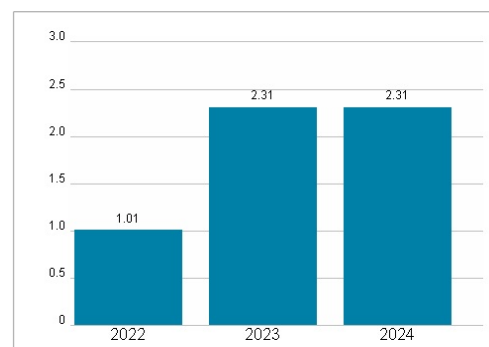
Wertentwicklung

| | 1M | 6M | 1J |
|----------------------|---------|---------|---------|
| Performance | -16,53% | -37,14% | -51,14% |
| Volatilität | 35,80 | 35,53 | 36,21 |
| Volumen Ø (Stk./Tag) | 599 | 3 477 | 2 894 |

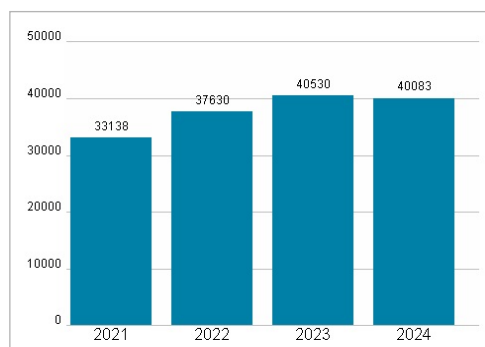
Aktuelles KGV



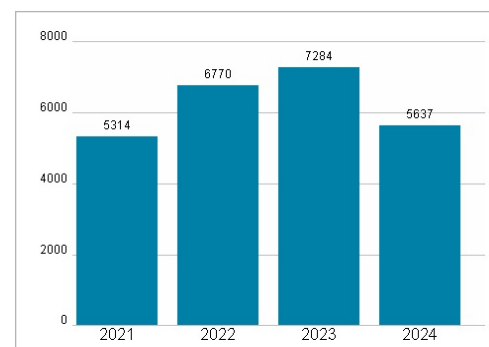
Dividende je Aktie (EUR)



Unternehmensumsatz (EUR)



EBIT (EUR)



Historische Daten: 2024

Erstellt: 04.04.2025 16:23

RISIKOHINWEIS: Die Informationen auf dieser Seite dienen ausschließlich zu Informationszwecken und sollten weder als Verkaufsangebot noch als Aufforderung zum Kauf des Wertpapiers oder einer Empfehlung zugunsten des Wertpapiers verstanden werden. Die baha GmbH und die BAWAG P.S.K. Bank für Arbeit und Wirtschaft und Österreichische Postsparkasse Aktiengesellschaft übernehmen trotz sorgfältigster Recherche keinerlei Haftung für die Richtigkeit der angegebenen Daten.

Factsheet erstellt von: www.baha.com