

SCHRODERS PLC LS -,20

Börse: Hannover

ISIN: GB00BP9LHF23

Währung: EUR

Kurs: 3,54 EUR

Stand: 08.04.2025

Schroders plc ist ein Vermögensverwaltungs- und Finanzdienstleistungsunternehmen. Die Gesellschaft ist eine der weltweit größten unabhängigen Vermögensverwaltungsgesellschaften mit Kernkompetenz Asset Management. Sie verwaltet die gesamte Palette an Investments und investiert weltweit in Aktien- und Rentenwerte, Geldmarktinstrumente, Immobilien, Private Equity und Hedgefonds. Der Kundenkreis umfasst Unternehmen, Versicherungsgesellschaften, lokale und staatliche Behörden, gemeinnützige Organisationen, Pensionsfonds, Trusts wie auch vermögende Privatkunden. Seit der Gründung im Jahre 1804 hält die Familie Schroder über Treuhandfirmen die Kontrollmehrheit des Aktienkapitals. Schroders plc ist mit 37 Niederlassungen in 27 Ländern global vertreten und hat seinen Hauptsitz in London, UK.

Aktuelles KGV	12,51
Gewinn je Aktie	0,26
Letzte Dividende je Aktie	0,22
Aktuelle Dividendenrendite	6,64
Cash Flow je Aktie	0,65
Buchwert je Aktie	2,74
Akt. Marktkapitalisierung	5.216,76 Mil.
EBIT	640,50 Mil.
EBIT-Marge	21,57

Industrie Finanzdienstleister

Sektor Besondere Finanzdienstleister

Subsektor -

Anschrift Schroders plc
1 London Wall Place
Greater London EC2Y 5AU
www.schroders.com

Investor Relations

IR-Telefon +44-20-7658-1985

IR-Email investorrelations@schroders.com

Hauptaktionäre

Schroder Family (41.9%), Silchester International Investors LLP (7.3%), Tikehau Capital UK Limited (5.32%), Harris Associates L.P. (5.32%)

Streubesitz -

Vorstand

Meagen Burnett, Mary-Anne Daly, Sonia Jenkins, Johanna Kyrklund, Karine Szenberg, Neil Tomlinson, Georg Wunderlin

Aufsichtsrat

Dame Elizabeth Corley, Richard Oldfield, Ian King, Claire Fitzalan Howard, Rakhi Goss-Custard, Iain Mackay, Leonie Schroder, Annette...

Mitarbeiter -

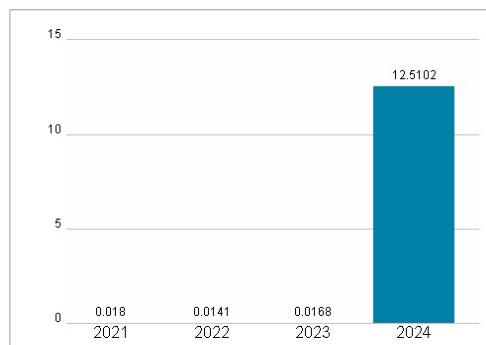
Umsatz 2970,00 Mil.



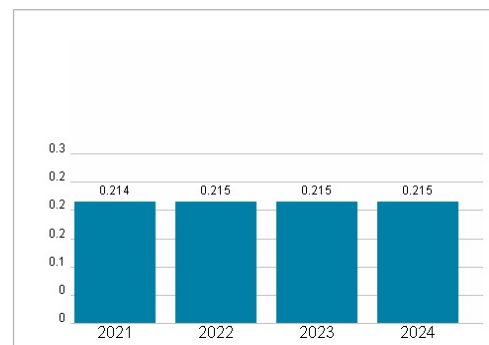
Wertentwicklung

	1M	6M	1J
Performance	-30,54%	-20,63%	-22,74%
Volatilität	34,26	38,34	34,63
Volumen Ø (Stk./Tag)	00	06	03

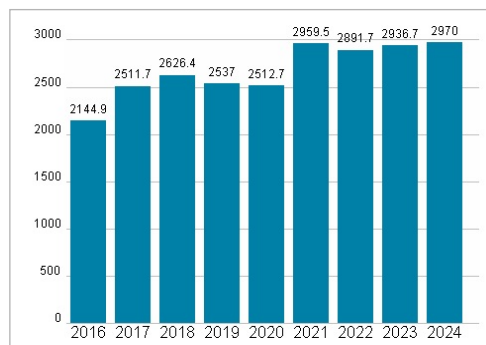
Aktuelles KGV



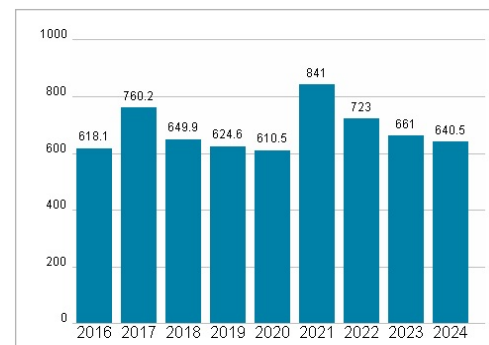
Dividende je Aktie (GBP)



Unternehmensumsatz (GBP)



EBIT (GBP)



Historische Daten: 2024

Erstellt: 10.04.2025 02:34

RISIKOHINWEIS: Die Informationen auf dieser Seite dienen ausschließlich zu Informationszwecken und sollten weder als Verkaufsangebot noch als Aufforderung zum Kauf des Wertpapiers oder einer Empfehlung zugunsten des Wertpapiers verstanden werden. Die baha GmbH und die BAWAG P.S.K. Bank für Arbeit und Wirtschaft und Österreichische Postsparkasse Aktiengesellschaft übernehmen trotz sorgfältigster Recherche keinerlei Haftung für die Richtigkeit der angegebenen Daten.

Factsheet erstellt von: www.baha.com