

ROPER TECHNOLOGIES DL-,01

Börse: TradeGate

ISIN: US7766961061

Währung: EUR

Kurs: 518,20 EUR

Stand: 18.11.2024

Roper Technologies ist ein Anbieter von technischen Produkten und Servicelösungen für Endmärkte in unterschiedlichen Bereichen. Das US-amerikanische Unternehmen vertreibt seine Produkte in der Wasser-, Energie-, Transport-, Bildungs- und Gesundheitsbranche. Schwerpunktmäßig agiert der Konzern als Vermarkter und Reseller der durch verschiedene Tochtergesellschaften entwickelten und produzierten Produkte. Das Unternehmen ist spezialisiert auf unterschiedliche Nischenmärkte und -produkte und bietet seinen Kunden neben Expertise einen umfassenden Service. Zu den Tochterunternehmen gehören unter anderem AMOT, DAP Technologies, Princeton Instruments, Media Cybernetics und TransCore. Diese sind auf einzelne Märkte fokussiert und produzieren z.B. Lösungen für die Öl- und Gasindustrie, die Computerbranche oder entwickeln spezielle Bildgebungsverfahren für die Medizintechnik. Roper Industries agiert hauptsächlich innerhalb der USA, ist aber in Europa, Asien und Südamerika aktiv.

Aktuelles KGV	42,15
Gewinn je Aktie	12,93
Letzte Dividende je Aktie	2,80
Aktuelle Dividendenrendite	0,51
Cash Flow je Aktie	19,02
Buchwert je Aktie	163,00
Akt. Marktkapitalisierung	58.345,37 Mil.
EBIT	1745,20 Mil.
EBIT-Marge	28,25

Industrie	Industrie
Sektor	Maschinenbau
Subsektor	Elektrische Komponenten und C
Anschrift	Roper Technologies Inc. 6901 Professional Parkway East, Suite 200 Sarasota, Florida 34240, USA www.roperind.com/

Investor Relations	
IR-Telefon	+1-941-556-2601
IR-Email	investor-relations@ropertech.com

Hauptaktionäre	Vanguard Group (9.29206%), BlackRock Inc. (8.99678%), PRICE T ROWE ASSOCIATES INC MD (6.11459%), State Street Corporation (4.31071%)
----------------	--

Streubesitz	74,70%
-------------	--------

Vorstand	Jason Conley, John K. Stipancich, Harold Flynn, Timothy Haddock, Michael Corkery, Satish Maripuri, Jeff Paulsen, Janet Glazer
----------	---

Aufsichtsrat	Christopher Wright, Irene M. Esteves, L. Neil Hunn, Laura G. Thatcher, Richard F. Wallman, Robert D. Johnson, Shellye L. Archambeau...
--------------	--

Mitarbeiter	-
-------------	---

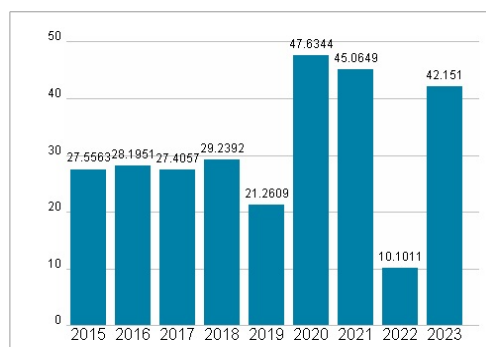
Umsatz	6177,80 Mil.
--------	--------------



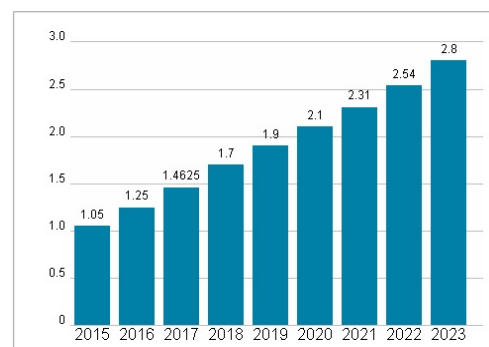
Wertentwicklung

	1M	6M	1J
Performance	+0,82%	+3,97%	+7,40%
Volatilität	29,61	21,31	19,26
Volumen Ø (Stk./Tag)	59	75	70

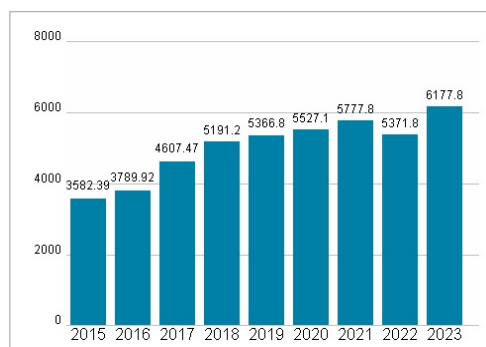
Aktuelles KGV



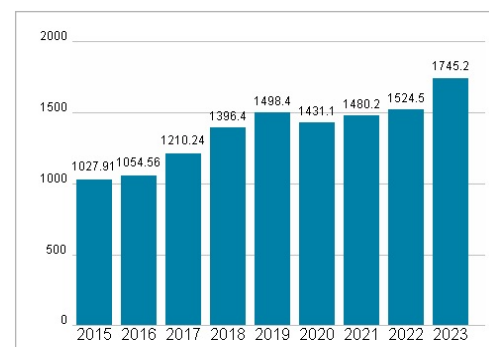
Dividende je Aktie (USD)



Unternehmensumsatz (USD)



EBIT (USD)



Historische Daten: 2023

Erstellt: 20.11.2024 00:37

RISIKOHINWEIS: Die Informationen auf dieser Seite dienen ausschließlich zu Informationszwecken und sollten weder als Verkaufsangebot noch als Aufforderung zum Kauf des Wertpapiers oder einer Empfehlung zugunsten des Wertpapiers verstanden werden. Die baha GmbH und die BAWAG P.S.K. Bank für Arbeit und Wirtschaft und Österreichische Postsparkasse Aktiengesellschaft übernehmen trotz sorgfältigster Recherche keinerlei Haftung für die Richtigkeit der angegebenen Daten.

Factsheet erstellt von: www.baha.com