

STABILUS SE

Börse: Lang & Schwarz

ISIN: DE000STABIL8

Währung: EUR

Kurs: 29,00 EUR

Stand: 21.12.2024

Stabilus SE ist ein Hersteller von Gasdruckfedern und hydraulischen Dämpfern. Das Unternehmen wurde 1934 gegründet und beschäftigt weltweit über 4.000 Mitarbeiter an neun Produktionsstandorten. Das bekannteste Produkt der Firma Stabilus ist der Lift-O-Mat. Dieser kommt zum größten Teil bei Heckklappen und Motorhauben von PKW zum Einsatz, aber auch in der Medizin- und Rehathechnik und in der Seefahrt. Auch in Drehstühlen oder anderen Möbeln kommen Gasfedern oder Dämpfer von Stabilus zum Einsatz.

Aktuelles KGV	12,92
Gewinn je Aktie	2,84
Letzte Dividende je Aktie	1,15
Aktuelle Dividendenrendite	3,13
Cash Flow je Aktie	7,97
Buchwert je Aktie	26,31
Akt. Marktkapitalisierung	906,49 Mil.
EBIT	113,33 Mil.
EBIT-Marge	8,68

Industrie	Industrie
Sektor	Diversifizierte Industrieunternehmen
Subsektor	-

Anschrift	Stabilus SE Wallersheimer Weg 100 D-56070 Koblenz https://www.stabilus.com
-----------	--

Investor Relations	Andreas Schröder
IR-Telefon	+49 261 8900 8198
IR-Email	anschroeder@stabilus.com

Hauptaktionäre	Other institutional investors (40%), The Goldman Sachs Group, Inc. (NNIP) (11%), Allianz Global Investors GmbH (10%), Teleios Capital...
----------------	--

Streubesitz	-
-------------	---

Vorstand	Stefan Bauerreis , David Sabet
----------	--------------------------------

Aufsichtsrat	Dr. Stephan Kessel, Dr. Ralf-Michael Fuchs, Dr. Dirk Linzmeier, Dr. Joachim Rauhut, Inka Koljonen, Susanne Heckelsberger
--------------	--

Mitarbeiter	7 984
-------------	-------

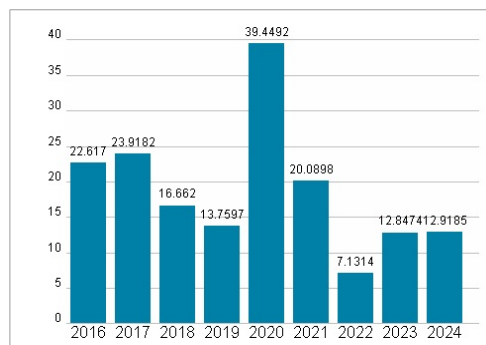
Umsatz	1305,92 Mil.
--------	--------------



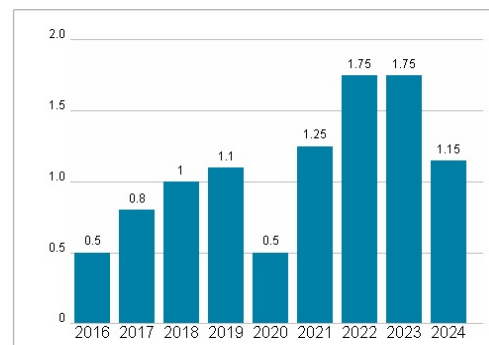
Wertentwicklung

	1M	6M	1J
Performance	-11,18%	-34,61%	-53,38%
Volatilität	33,28	35,65	33,33
Volumen Ø (Stk./Tag)	00	00	00

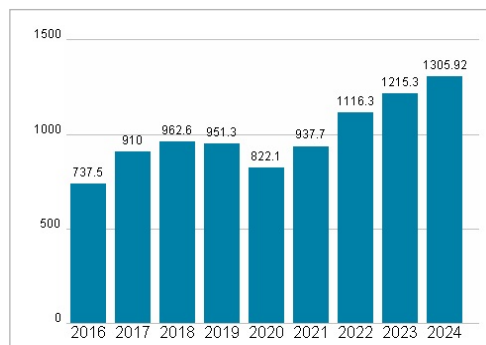
Aktuelles KGV



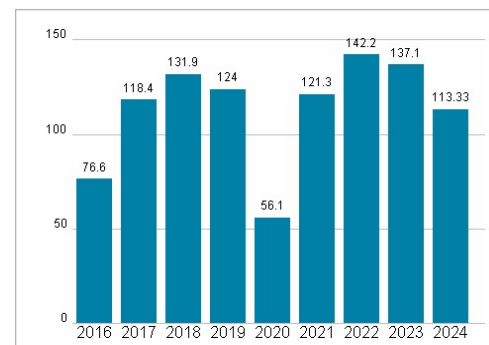
Dividende je Aktie (EUR)



Unternehmensumsatz (EUR)



EBIT (EUR)



Historische Daten: 2024

Erstellt: 22.12.2024 19:56

RISIKOHINWEISE: Die Informationen auf dieser Seite dienen ausschließlich zu Informationszwecken und sollten weder als Verkaufsangebot noch als Aufforderung zum Kauf des Wertpapiers oder einer Empfehlung zugunsten des Wertpapiers verstanden werden. Die baha GmbH und die BAWAG P.S.K. Bank für Arbeit und Wirtschaft und Österreichische Postsparkasse Aktiengesellschaft übernehmen trotz sorgfältigster Recherche keinerlei Haftung für die Richtigkeit der angegebenen Daten.

Factsheet erstellt von: www.baha.com