

# STABILUS SE

Börse: Düsseldorf

ISIN: DE000STAB1L8

Währung: EUR

Kurs: - EUR

Stand: 01.01.0001

Stabilus SE ist ein Hersteller von Gasdruckfedern und hydraulischen Dämpfern. Das Unternehmen wurde 1934 gegründet und beschäftigt weltweit über 4.000 Mitarbeiter an neun Produktionsstandorten. Das bekannteste Produkt der Firma Stabilus ist der Lift-O-Mat. Dieser kommt zum größten Teil bei Heckklappen und Motorhauben von PKW zum Einsatz, aber auch in der Medizin- und Rehathechnik und in der Seefahrt. Auch in Drehstühlen oder anderen Möbeln kommen Gasfedern oder Dämpfer von Stabilus zum Einsatz.

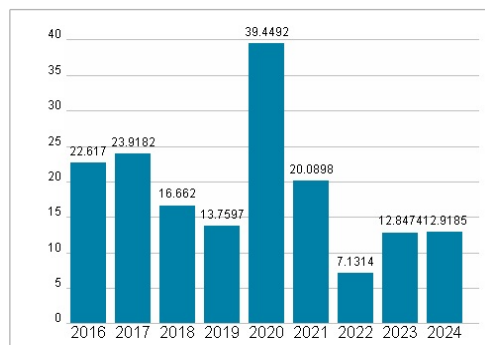
|                            |  |
|----------------------------|--|
| Aktuelles KGV              | 12,92  |
| Gewinn je Aktie            | 2,84   |
| Letzte Dividende je Aktie  | 1,15   |
| Aktuelle Dividendenrendite | 3,13   |
| Cash Flow je Aktie         | 7,97   |
| Buchwert je Aktie          | 26,31  |
| Akt. Marktkapitalisierung  | 906,49 Mil.  |
| EBIT                       | 113,33 Mil.  |
| EBIT-Marge                 | 8,68   |
| Industrie                  | Industrie  |
| Sektor                     | Diversifizierte Industrieunternehmen   |
| Subsektor                  | -  |
| Anschrift                  | Stabilus SE<br>Wallersheimer Weg 100<br>D-56070 Koblenz<br><a href="https://www.stabilus.com">https://www.stabilus.com</a>               |
| Investor Relations         | Andreas Schröder   |
| IR-Telefon                 | +49 261 8900 8198  |
| IR-Email                   | <a href="mailto:anschroeder@stabilus.com">anschroeder@stabilus.com</a>   |
| Hauptaktionäre             | Other institutional investors (40%), The Goldman Sachs Group, Inc. (NNIP) (11%), Allianz Global Investors GmbH (10%), Teleios Capital... |
| Streubesitz                | -  |
| Vorstand                   | Stefan Bauerreis , David Sabet   |
| Aufsichtsrat               | Dr. Stephan Kessel, Dr. Ralf-Michael Fuchs, Dr. Dirk Linzmeier, Dr. Joachim Rauhut, Inka Koljonen, Susanne Heckelsberger                 |
| Mitarbeiter                | 7 984  |
| Umsatz                     | 1305,92 Mil.   |



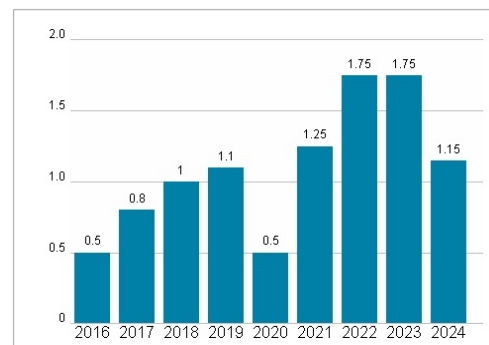
## Wertentwicklung

|                      | 1M     | 6M      | 1J      |
|----------------------|--------|---------|---------|
| Performance          | +5,29% | -22,78% | -49,63% |
| Volatilität          | 57,22  | 38,67   | 35,75   |
| Volumen Ø (Stk./Tag) | 27     | 09      | 06      |

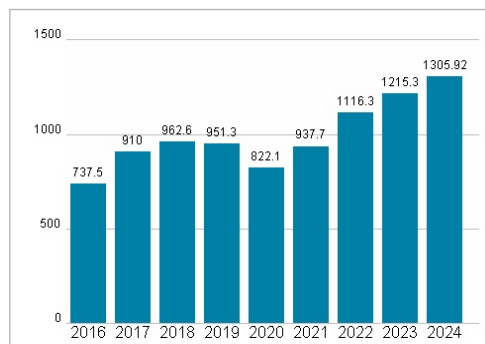
## Aktuelles KGV



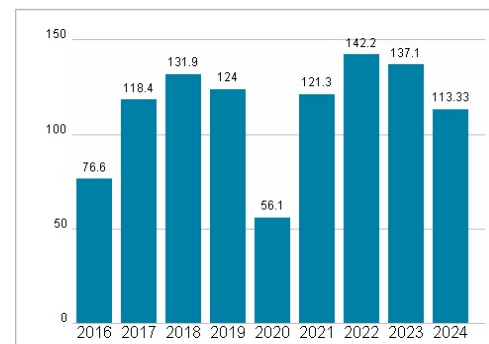
## Dividende je Aktie (EUR)



## Unternehmensumsatz (EUR)



## EBIT (EUR)



Historische Daten: 2024 Erstellt: 23.02.2025 16:26